



MANUAL DE MONTAGEM

Observe a lista de descrição na página seguinte:

***Importante: Somente dê o aperto final com o conjunto todo pré-instalado.**

01-Remova o assento do passageiro, Fig. 01 e 02;

02-Retire os parafusos do sistema de fixação de malas original da moto, Fig. 03 e 04;

03-Adicione algum tipo de proteção no quadro, na localidade aonde ficara inserido a haste de reforço da peça instalada, Fig. 05 e 06;

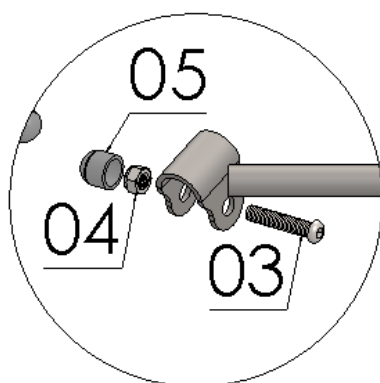
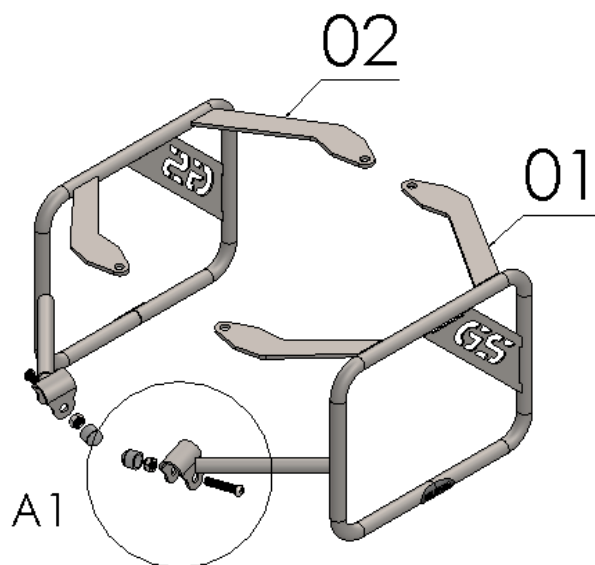
04-Posicione o afastador de alforques (itens 01 e 02) em suas respectivas laterais. Na parte superior, fixe o conjunto com os parafusos originais da moto. Na parte frontal, utilize o parafuso M8 x 40 e porca travante M8 (itens 03 e 04 – DETALHE A1), Fig. 07 e 08;

05-Confira os alinhamentos dos mesmos, e dê o aperto final dos parafusos e porcas, Fig. 09;

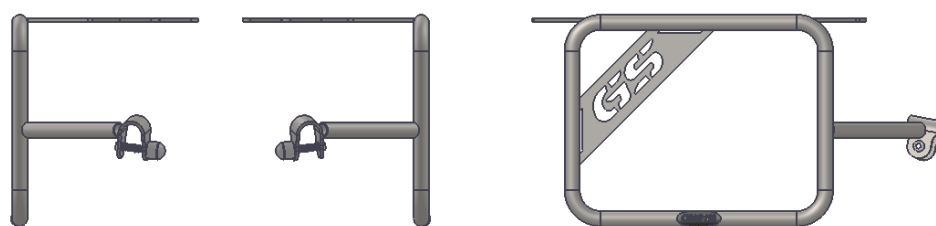
06-Adicione as tampas plásticas, de modo a proteger a porca do afastador, Fig. 10.

0893

Afastador de alforge p/ BMW R 1200
GS SPORT 2014-2019/ R 1250 GS (PRETO FOSCO)



DETALHE A1



Etiqueta

Nº Item	Cód. Peça	Descrição	Quant.
01	-	Afastador de alforge lado esquerdo	01
02	-	Afastador de alforge lado direito	01
03	1934	PARAF. CAB. ABAUL. ALLEN MA 08 -1,25 X 40 INOX rosca total	02
04	284	PORCA SEXT.TRAV. BAIXA M 8 X 1,25 ZB	02
05	1396	TAMPA PLASTICA REDONDA M8	02

Imagem Meramente Ilustrativa

(Versão-02,1)

O produto está sujeito a alterações sem aviso prévio



**0893 – Afastador de alforge p/
BMW R 1200 GS SPORT 2014/ 2017 (preto fosco)**

Características:

- Produzido em tubo e chapa de aço carbono;
- Acabamento com pintura eletrostática pó preto texturizado fosco;
- Acompanha parafusos, porcas e tampas plásticas;
- Massa do produto aproximado: 2,23 kg;
- Pessoas necessárias para instalação: 02.



www.chapam.com.br

suportetecnico@chapam.com.br

Figura 01



Figura 02



Figura 03




Figura 04



Figura 05




Figura 06



Figura 07



Figura 08

