Figura: 09


Figura: 10

Figura: 11

MANUAL DE MONTAGEM

Observe a lista de descrição na página seguinte:

01- Retire as proteções plásticas laterais do quadro, Fig. 01;

02- Retire o suporte da pedaleira e marcha, localizado no lado esquerdo da moto, Fig. 02;

03- Posicione os suportes laterais do cavalete central (itens 02 e 03) em sua respectiva furação;

04- Reinstale o suporte da pedaleira, adicionando o espaçador superior (item 07) e a bucha flangeada (item 08) ao conjunto, conforme figura 03 e 04. Os parafusos originais deverão ser trocados pelos fornecidos junto ao cavalete central CHAPAM, o final do procedimento a montagem deverá estar conforme a figura 05;

05- Retire o suporte da pedaleira e freio, localizado no lado direito da moto, Fig. 06;

06- Posicione os suportes laterais do cavalete central (itens 04 e 05) em sua respectiva furação;

07- Reinstale o suporte da pedaleira, adicionando os espaçadores superiores (item 07) e a bucha flangeada (item 08) ao conjunto, conforme figura 07. Os parafusos originais deverão ser trocados pelos oferecidos no conjunto, o final do procedimento a montagem deverá estar conforme a figura 08;

07- Com os suportes laterais devidamente fixados, monte o cavalete central (item 01) utilizando o parafuso com ressalto (item 12) e porca sextavada (item 13), Fig. 09;

08- Confira a posição e alinhamento dos mesmos e dê aperto final dos parafusos e porcas;

09- Acrescente a mola (item 06) ao cavalete central, conforme figura 10;

10- Reinstale as proteções originais da moto, Fig. 11;

11887	Cavalete central KAWASAKI VERSYS 650 mod. 2011-2014 (preto fosco)

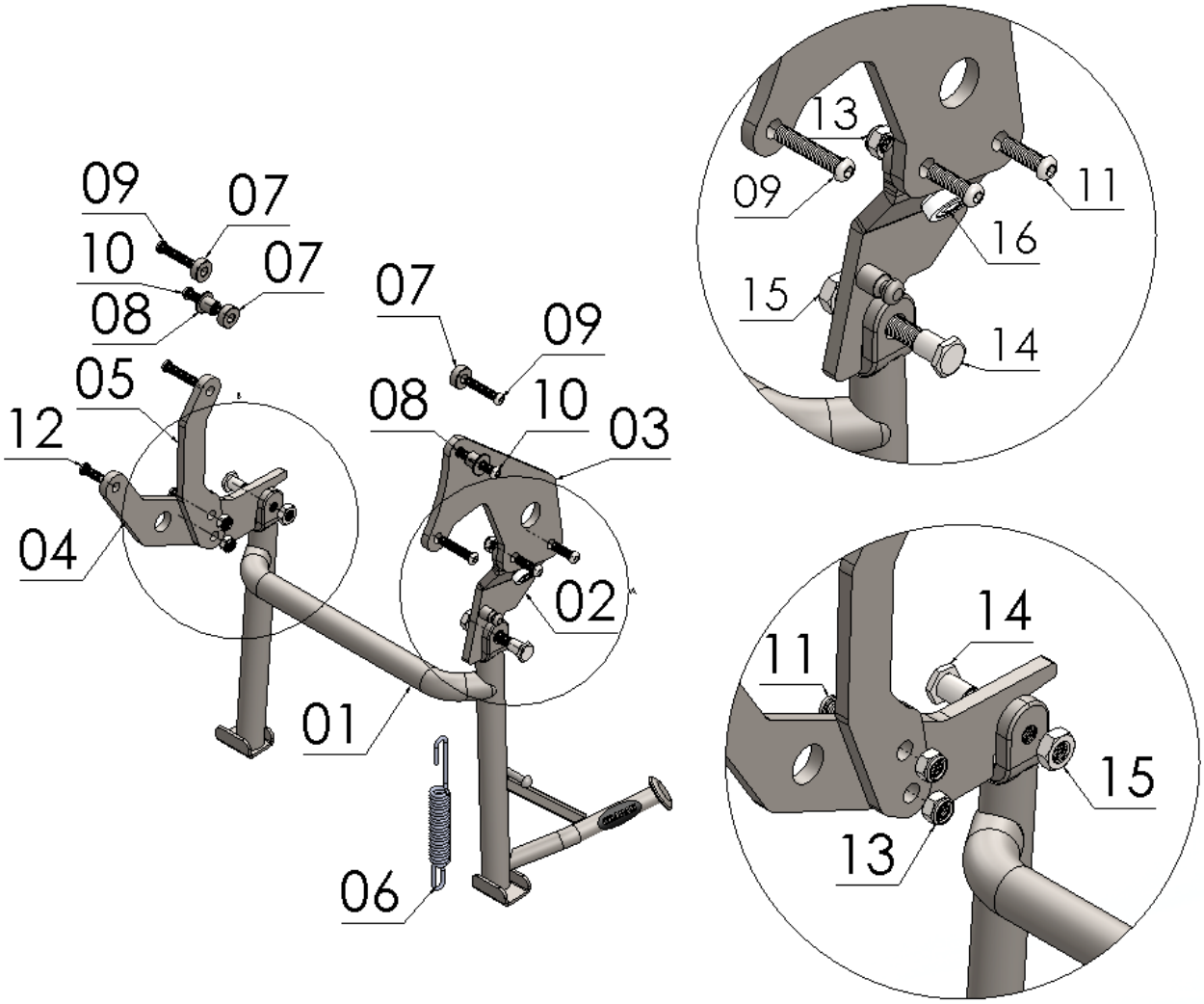

N° Item	Cód. Peça	Descrição	Quant.
01	-	Cavalete central KAWASAKI VERSYS 650 mod. 2011-2014	01
02	CACN-1434- (0006)	Suporte inferior esquerdo VERSYS 650 mod. 2011-2014	01
03	CACN-1434- (0009)	Suporte superior esquerdo VERSYS 650 mod. 2011-2014	01
04	CACN-1434- (0007)	Suporte inferior direito VERSYS 650 mod. 2011-2014	01
05	CACN-1434- (0008)	Suporte superior direito VERSYS 650 mod. 2011-2014	01
06	998	Mola p/ cavalete central 3,40 mm	01
07	-USI-1102- (0014)	Espaçador Ø Ext. 21,00 x Ø Int. 8,50 x Comp. 8,00	03
08	-USI-1102- (0013)	Bucha flangeada Ø Ext. 21,00 x Ø Int. 8,50 x Comp. 15,80	02
09	1331	Parafuso abaulado MA 08-1,25 x 40 (rosca total)	04
10	1509	Parafuso abaulado MA 08-1,25 x 45 (rosca total)	02
11	1237	Parafuso abaulado MA 08-1,25 x 25 (rosca total)	04
12	1306	Parafuso abaulado MA 08-1,25 x 20 (rosca total)	01
13	284	Porca sextavado travante M8 x 1,25	04
14	1800	Parafuso sextavado com ressalto MB 10-1,25 x 38	02
15	1863	Porca sextavada baixa MB 10 x 1,25	02
16	1784	Borracha batente	01

Imagem Meramente Ilustrativa

(Versão-01)

O produto está sujeito a alterações sem aviso prévio

IMPORTANTE
Por questões técnicas, segurança e garantia este produto deve ser instalado por pessoas especializadas. Não nos responsabilizamos por defeitos na montagem desta peça.

11887 – Cavalete central KAWASAKI VERSYS 650

mod. 2011-2014 (preto fosco)

Características:

-Produzido em tubo redondo e chapa de aço carbono;

-Acabamento com pintura eletrostática pó preto fosco;

-Acompanha parafusos, porcas, espaçadores, buchas e mola;

-Massa do produto aproximado: 4,13 kg;

-Pessoas necessárias para instalação: 02.

www.chapam.com.br

suportetecnico@chapam.com.br

Figura: 01


Figura: 02


Figura: 03


Figura: 04


Figura: 05


Figura: 06


Figura: 07

Figura: 08