



MANUAL DE MONTAGEM

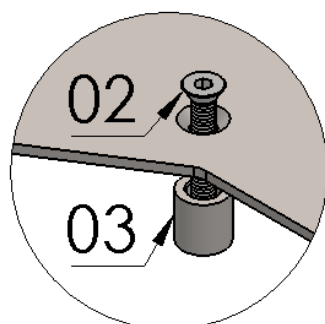
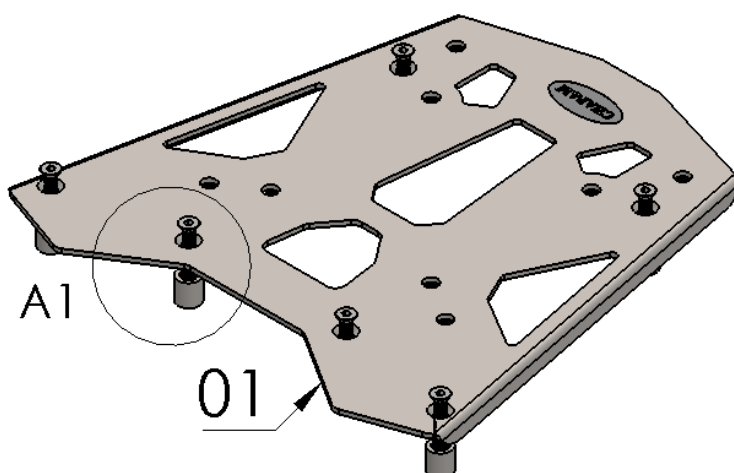
Observe a lista de descrição na página seguinte:

***Importante:** somente dê o aperto final com o conjunto todo pré-instalado.

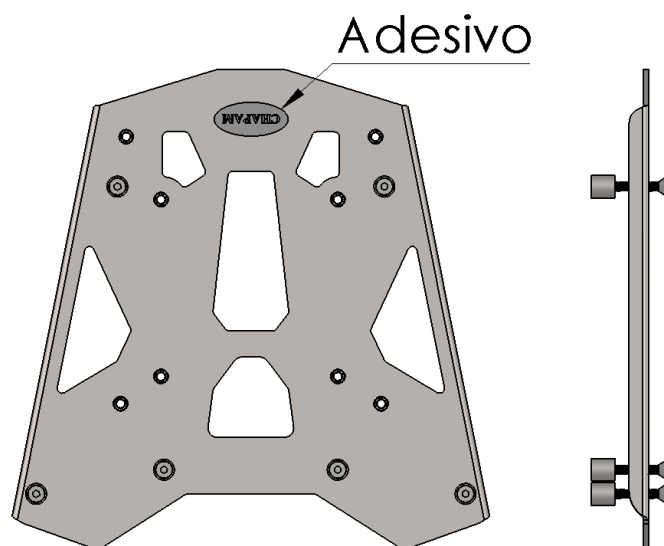
- 01**-Retire os parafusos que prendem o acabamento no bagageiro original da moto, Fig. 01 e 02;
- 02**-Posicione os espaçadores (item 03) acima do plástico, aonde foram removidos os parafusos, do procedimento anterior, Fig. 03;
- 03**-Adicione a chapa suporte (item 01), e com os parafusos M6 x 35 (item 02) faça a união da chapa, espaçadores e bagageiro original, Fig. 04, 05 e 06;
- 04**-Confira a posição e alinhamento dos mesmos, e dê aperto final aos parafusos.

11688

Chapa suporte bauleto p/
BMW F750 GS/ F850 GS Premium Plus (preto fosco)



DETALHE A1
ESCALA 2 : 5



Nº Item	Cód. Peça	Descrição	Quant.
01	-	CHAPA SUPORTE DE BAULETO BMW F750GS/ F850GS PREMIUM PLUS	01
02	1935	PARAF. CAB. CHATA ALLEN MA 06 - 1,00 X 35 INOX rosca total	06
03	-USI-0286- (0003)	ESPAÇADOR Ø EXT. 14,10 X Ø INT. 8,30 X COMP. 15,00	06

Imagem Meramente Ilustrativa

(Versão-01.0)

O produto está sujeito a alterações sem aviso prévio



11688 – Chapa suporte bauleto p/ BMW F750GS/ F850GS Premium Plus (preto fosco)

Características:

- Produzido em chapa e tubo de aço carbono;
- Acabamento com pintura eletrostática pó preto texturizado fosco;
- Acompanha parafusos e espaçadores;
- Massa do produto aproximado: 1,48 kg;
- Pessoas necessárias para instalação: 1.



www.chapam.com.br

suportetecnico@chapam.com.br

Figura: 01



Figura: 02



Figura: 03



Figura: 04



Figura: 05




Figura: 06



Figura: 07



Figura: 08

