

01-Remova a proteção plástica, dos pontos de fixação do protetor (esquerdo e direito) indicado na Fig. 01. Caso o modelo seja um modelo TIGER PRO, será necessário a retirada dos faróis auxiliares, Fig. 02;

02-Localize os parafusos na parte frontal do quadro (atrás do farol da moto), o superior será retirado somente a porca e o inferior será substituído, Fig. 03;

03-Encaixe o suporte de fixação superior (item 05) no parafuso original anteriormente citado, na parte inferior use o parafuso M8 x 60, arruela e porca (itens 06, 07 e 08 – DETALHA A1), Fig. 04;

04-Instale o protetor de carenagem direito (item 01). Na fixação com motor, utilize arruela M8 e parafuso M8 x 25 (itens 07, 10 – Detalhe B1), na parte superior faça a união junto ao suporte de fixação inserindo o parafuso M8 x 20 e arruela M8 (itens 09 e 07 – Detalhe A1), Fig. 05 e 06;

Caso esteja instalado o protetor de motor, o protetor de carenagem deve ser montado sobre o mesmo, Fig. 06;

05-Repita o procedimento 04 com o protetor de carenagem esquerdo (item 02);

06-Remova o parafuso da lateral direita do quadro, Fig. 07;

07-Monte a haste lateral direita (item 03) inserindo o espaçador de **comprimento 13 mm**, arruela M10 e parafuso M10 x 60 (itens 12, 14 e 15 – Detalhe D1). Na união com a haste e protetor direito, utilize parafuso M8 x 20, arruelas e porca travante (itens 11, 07 e 08 – Detalhe C1), Fig. 08;

08-Após a lateral direita estar montada, deve-se retirar o parafuso da lateral esquerda do quadro, Fig. 09;

09-Monte a haste lateral esquerda (item 04) utilizando espaçador de **comprimento 19 mm**, arruela M10, parafuso M10 x 60 (itens 13, 14 e 15 – Detalhe E1). Na união com a haste e protetor esquerdo utilize parafuso 08 x 20, arruelas e porca travante (itens 11, 07 e 08 – Detalhe C1), Fig. 10;

10-Confira a posição e alinhamento dos mesmos e dê o aperto final dos parafusos e porcas;

11-Instale as proteções plásticas itens (19, 20 e 21) e as pedaleiras especiais (item 22), Fig. 11;

12-Reinstale os faróis auxiliares utilizando parafuso original, chapa suporte, parafuso M5 x 12 e Porca travante M5 (itens 16, 17 e 18 – Detalhe F1), Fig. 12.

12346	Protetor de carenagem superior TRIUMPH TIGER 900 RALLY/GT (preto fosco)
14296	Protetor de carenagem superior TRIUMPH TIGER 900 RALLY/GT (cinza grafite metálico)

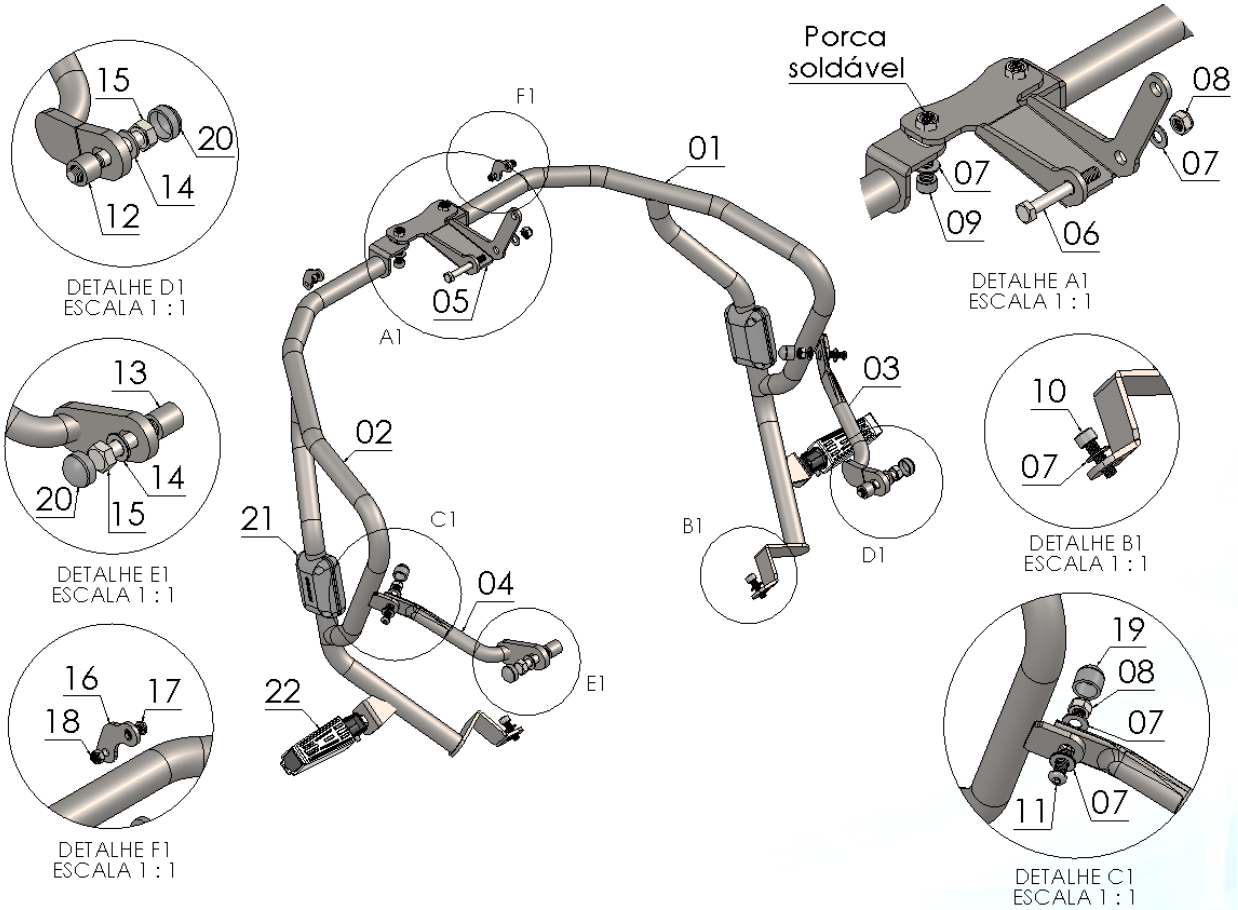

N° Item	Cód. Peça	Descrição	Quant.
01	-	Protetor de carenagem superior TRIUMPH TIGER 900 (lado direito)	**01**
02	-	Protetor de carenagem TRIUMPH TIGER 900 (lado esquerdo)	**01**
03	-	Haste fixação protetor de carenagem TIGER 900 (lado direito)	**01**
04	-	Haste fixação protetor de carenagem TIGER 900 (lado esquerdo)	**01**
05	PRDI-0630- (0051)	Suporte de fixação superior p/ protetor de carenagens p/ TRIUMPH TIGER 900.	**01**
06	331	PARAF. SEXTAVADO MA 08 - 1,25 X 60 rosca parcial	**01**
07	105	Arruela lisa M8 (8,40 x 17,00 x 1,50 mm) ZB	**09**
08	284	PORCA SEXT.TRAV. BAIXA M 8 X 1,25 ZB	**03**
09	1938	PARAF. CAB. CILIND. ALLEN MA 08 - 1,25 X 20 rosca total	**02**
10	2022	PARAF. CAB. CILIND. ALLEN MA 08 - 1,25 X 25 INOX rosca total	**02**
11	881	PARAF. CAB. ABAUL. ALLEN MA 08 - 1,25 X 20 INOX rosca total	**02**
12	-USI-1781- (0029)	Espaçador Ø Ext. 17,90 x Ø Int. 10,60 x Comp. 13,00	**01**
13	-USI-1781- (0006)	Espaçador Ø Ext. 17,90 x Ø Int. 10,60 x Comp. 19,00	**01**
14	1297	Arruela ZB 10,50 x 19,80 x 1,80 mm	**02**
15	1201	PARAF. SEXTAVADO MB 10 - 1,25 X 60 rosca parcial	**02**
16	PRDI-0288- (0007)	Suporte de farol auxiliar TRIUMPH TIGER 900	**02**
17	1641	PARAF. CAB. ABAUL. ALLEN MA 05 - 0,80 X 12 INOX rosca total	**02**
18	1636	PORCA SEXT.TRAV. BAIXA COM NYLON M 5 - 0,8 INOX	**02**
19	1396	TAMPA PLASTICA REDONDA M8	**02**
20	1339	TAMPA PLASTICA REDONDA M10	**02**
21	PP-(Duo)	Kit de prot. plástica p/ prot. de motor e carenagem (Dupla lateral)	**01**
22	2668	Pedaleiras especiais p/ protetor dianteiro par (preto fosco)	**01**

Imagem Meramente Ilustrativa

(Versão-02.1)

O produto está sujeito a alterações sem aviso prévio

IMPORTANTE
Por questões técnicas, segurança e garantia este produto deve ser instalado por pessoas especializadas. Não nos responsabilizamos por defeitos na montagem desta peça.

12346 – Prot. carenagem TRIUMPH TIGER 900 RALLY-GT (preto fosco)

14296 – Prot. carenagem TRIUMPH TIGER 900 RALLY-GT (cinza grafite metálico)

Características:

-Produzido em tubo redondo e chapa de aço carbono;

-Acabamento com pintura eletrostática pó preto fosco;

-Acompanha parafusos, porcas, espaçadores, buchas, proteções plásticas e pedaleiras;

-Massa do produto aproximado: 5,9 kg;

-Pessoas necessárias para instalação: 02.

www.chapam.com.br

suportetecnico@chapam.com.br

MANUAL DE MONTAGEM

Observe a lista de descrição na página seguinte:

***Importante: Somente dê o aperto final com o conjunto todo pré-instalado.**


Figura: 01


Figura: 02


Figura: 03

Figura: 04


Figura: 05


Figura: 06

Figura: 07

Figura: 08