

MANUAL DE MONTAGEM

Observe a lista de descrição na página seguinte:

***Importante:** Somente dê o aperto final com o conjunto todo pré-instalado.

01-Remova o protetor de cárter de plástico original da moto e identifique os pontos de fixação para o protetor de cárter CHAPAM, Fig. 01, 02 e 03;

02-Faça a união da parte principal da proteção de cárter com a chapa do filtro (itens 01 e 02), utilize arruela lisa M6 e parafuso abaulado M6 x 10 (itens 03 e 04 – DETALHE A1);

03-Instale o protetor de cárter, utilizando os pontos de fixação do protetor original.

- **Parte frontal:** faça a união das chapas de apoio com os parafusos originais da moto, fixe o conjunto com arruela lisa e porca travante M6 (itens 03 e 05 – DETALHE B1 e B2), Fig. 04 e 05;

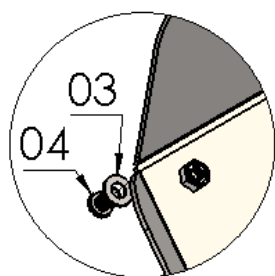
- **Parte central:** fixe o protetor de cárter na motocicleta com as arruelas lisa M6 e parafuso abaulado M6 x 16 (itens 03 e 06 – DETALHE C1 e C2), Fig. 06 e 07;

- **Parte traseira:** finalize o processo de montagem da peça, com a utilização de arruela M6, espaçador e parafuso sextavado M6 x 35 (itens 03, 07 e 08 – DETALHE D1), Fig. 08;

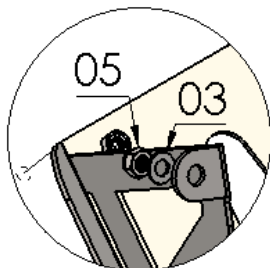
04-Confira a posição e alinhamento dos mesmos e dê aperto final dos parafusos e porcas;

05-Se possível, posicione as mangueiras na furação lateral do protetor de cárter, Fig. 09;

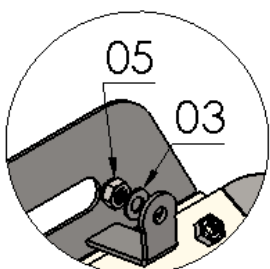
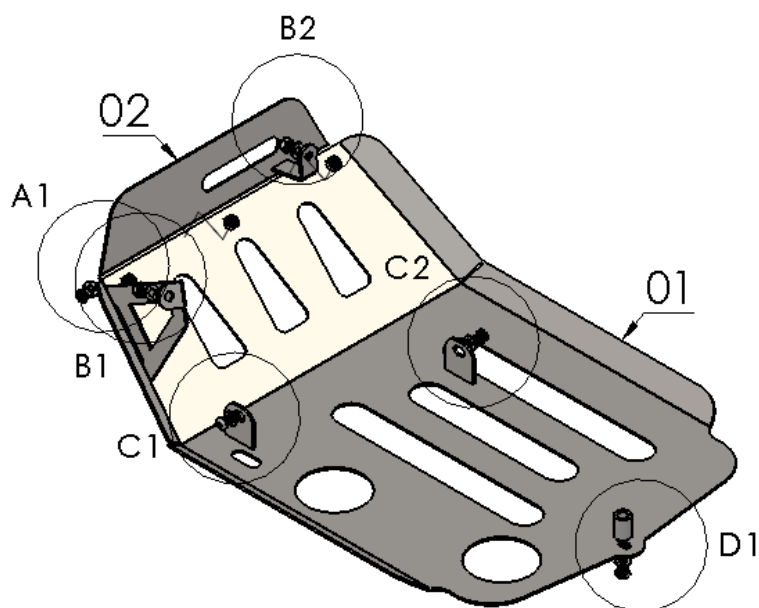
***Importante:** Para operações de troca de óleo e filtro, não é necessário a retirada de todo o conjunto do protetor, apenas faça a remoção da chapa do filtro e reinstale quando finalizar o processo, Fig. 10 e 11.



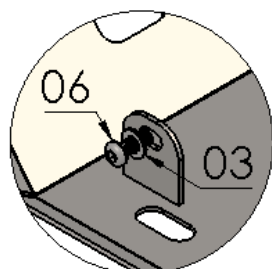
DETALHE A1
ESCALA 2 : 5



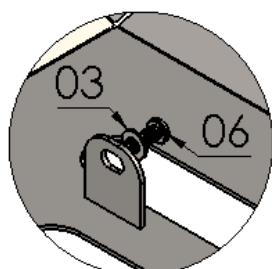
DETALHE B1
ESCALA 2 : 5



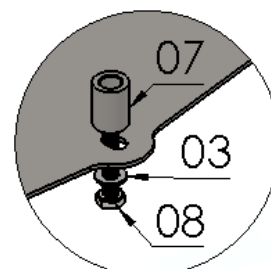
DETALHE B2
ESCALA 2 : 5



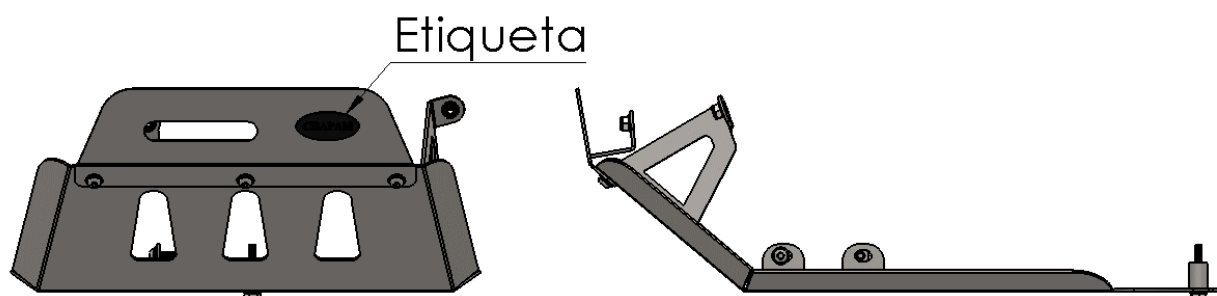
DETALHE C1
ESCALA 2 : 5



DETALHE C2
ESCALA 2 : 5



DETALHE D1
ESCALA 2 : 5



Nº Item	Cód. Peça	Descrição	Quant.
01	-	PROTETOR CÁRTER YAMAHA SUPER TENERE 1200 (corpo principal)	01
02	-	PROTETOR CÁRTER YAMAHA SUPER TENERE 1200 (chapa filtro)	01
03	222	ARRUELA LISA 6,00 MM ZB (6,40 X 12,5 X 1,20 mm)	08
04	1642	PARAF. CAB. ABAUL. ALLEN MA 06 - 1,00 X 10 INOX rosca total	03
05	381	PORCA SEXT.TRAV. BAIXA M6 - 1,0	02
06	1644	PARAF. CAB. ABAUL. ALLEN MA 06 - 1,00 X 16 INOX rosca total	02
07	-USI-0286- (0006)	ESPAÇADOR Ø EXT. 14,10 X Ø INT. 8,30 X COMP. 19,00	01
08	471	PARAF. SEXTAVADO MA 06 - 1,00 X 35 AÇO rosca total	01

Imagem Meramente Ilustrativa

(Versão-02.0)

O produto está sujeito a alterações sem aviso prévio



9361 – PROT.DE CARTER EM CHAPA DE AÇO YAMAHA SUPER TENERE-1200 (preto fosco)

Características:

- Produzido em chapa de aço carbono;
- Acabamento com pintura eletrostática pó preto fosco;
- Acompanha parafuso, porcas, arruelas e espaçador;
- Massa do produto aproximado: 3,21 kg;
- Pessoas necessárias para instalação: 2.



www.chapam.com.br

suportetecnico@chapam.com.br

