



## MANUAL DE MONTAGEM

**Observe a lista de descrição na página seguinte:**

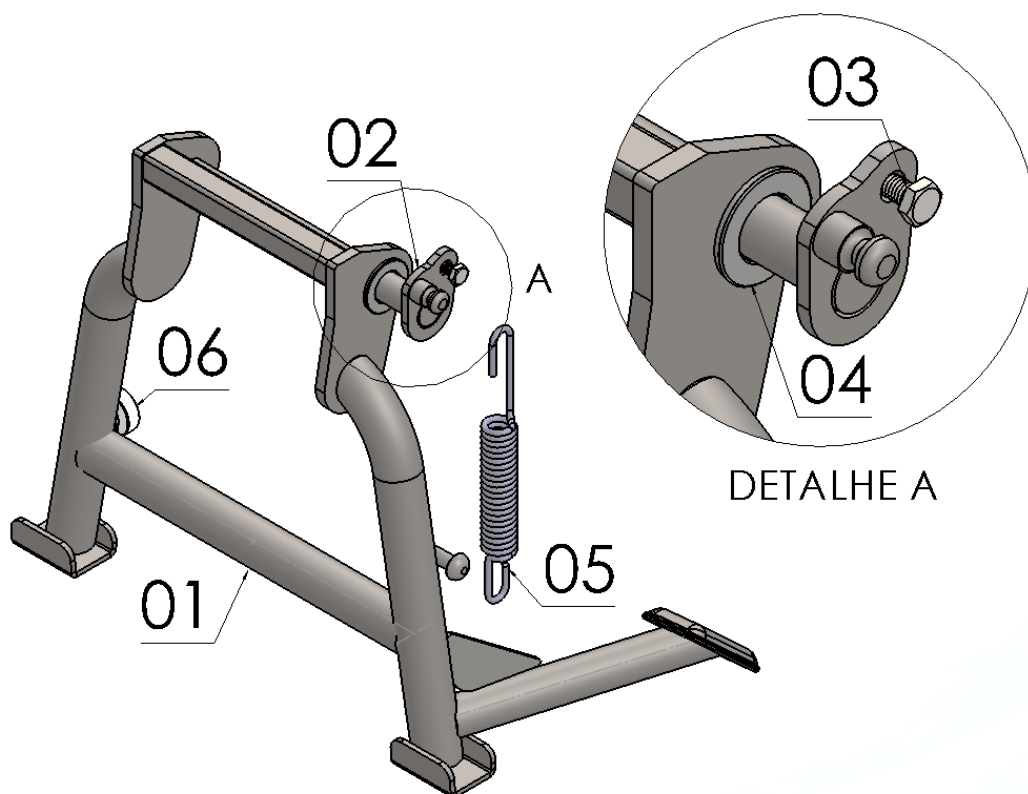
**01-**Encontre o ponto de fixação do cavalete central na moto, localizado na parte inferior da moto, próximo ao braço da suspensão traseira, Fig. 01 e 02;

**02-**Posicione o cavalete central (item 01) e instale na moto utilizando o eixo do cavalete central NC e as arruelas (itens 01, 02 e 04 – DETALHE A). **Sequência: eixo (com a base soldada no lado do cavalete lateral), ponto de fixação (quadro moto), arruela lado esquerdo, cavalete central, arruela lado direito e ponto de fixação**, Fig. 03, 04, 05 e 06;

**03-**Trave o eixo em sua posição, utilize o parafuso M6 x 16 (item 03), a rosca para fixação do mesmo encontrada no quadro da moto, Fig. 07 e 08;

**04-**Adicione a mola (item 05), sendo um ponto de apoio no cavalete central e o outro no próprio eixo do cavalete central, Fig. 09 e 10;

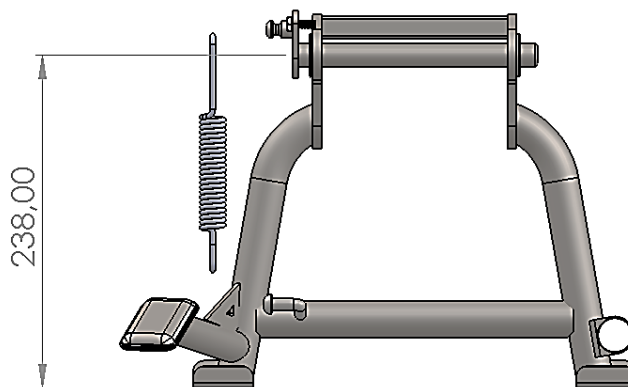
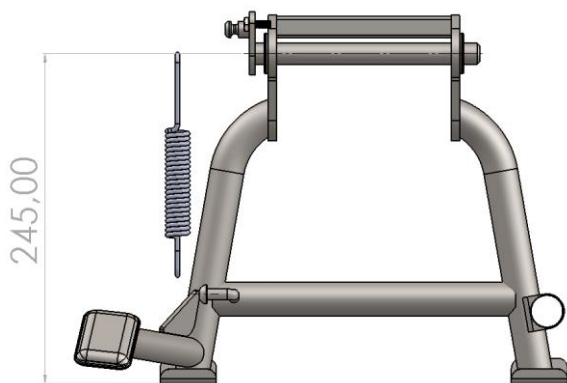
8371	Cavelete central HONDA NC 700/750 X até 2021 (preto fosco)
13109	Cavelete central HONDA NC 750 X 2022 (preto fosco)



### Raio de giro do cavelete central

Código: 8371

Código: 13109



Nº Item	Cód. Peça	Descrição	Quant.
01	-	Cavelete central HONDA NC 700 X/ 750 X (corpo principal)	01
02	-	Eixo cavelete central HONDA NC 700X/ 750 X 2019	01
03	0468	Parafuso sextavado MA 06-1,00 x 16	01
04	1342	Arruela lisa 16,5 x 30 x 3,00 mm (cav. Central NC)	02
05	0998	Mola p/ cavelete central Ø 3,40mm - Comp. Int. 164,00	01
06	0697	Borracha redonda para batente	01

**Imagem Meramente Ilustrativa**

(Versão-01.2)

O produto está sujeito a alterações sem aviso prévio



**IMPORTANTE**  
Por questões técnicas, segurança e garantia este produto deve ser instalado por pessoas especializadas. Não nos responsabilizamos por defeitos na montagem desta peça.

**8371 – Cavalete central HONDA NC 700/750 X até 2021 (preto fosco)**

**13109 – Cavalete central HONDA NC 750 X 2022 (preto fosco)**

Características:

- Produzido em tubo e chapa de aço carbono;
- Acabamento com pintura eletrostática pó preto texturizado fosco;
- Acompanha anel elástico, molas, borracha p/ batente;
- Pessoas necessárias para instalação: 02;

Códigos:	8371	13109
Massa do produto:	2,314 kg	2,220 kg
Raio de giro:	245,0 mm	238,0 mm



[www.chapam.com.br](http://www.chapam.com.br)

[suportetecnico@chapam.com.br](mailto:suportetecnico@chapam.com.br)

