



Figura: 09




Figura: 10




Figura: 11



Figura: 12

## MANUAL DE MONTAGEM

Observe a lista de descrição na página seguinte:

**\*Importante:** Somente dê o aperto final com o conjunto todo pré-instalado.

**01-** Remova a proteção plástica original, Fig. 01 e 02;

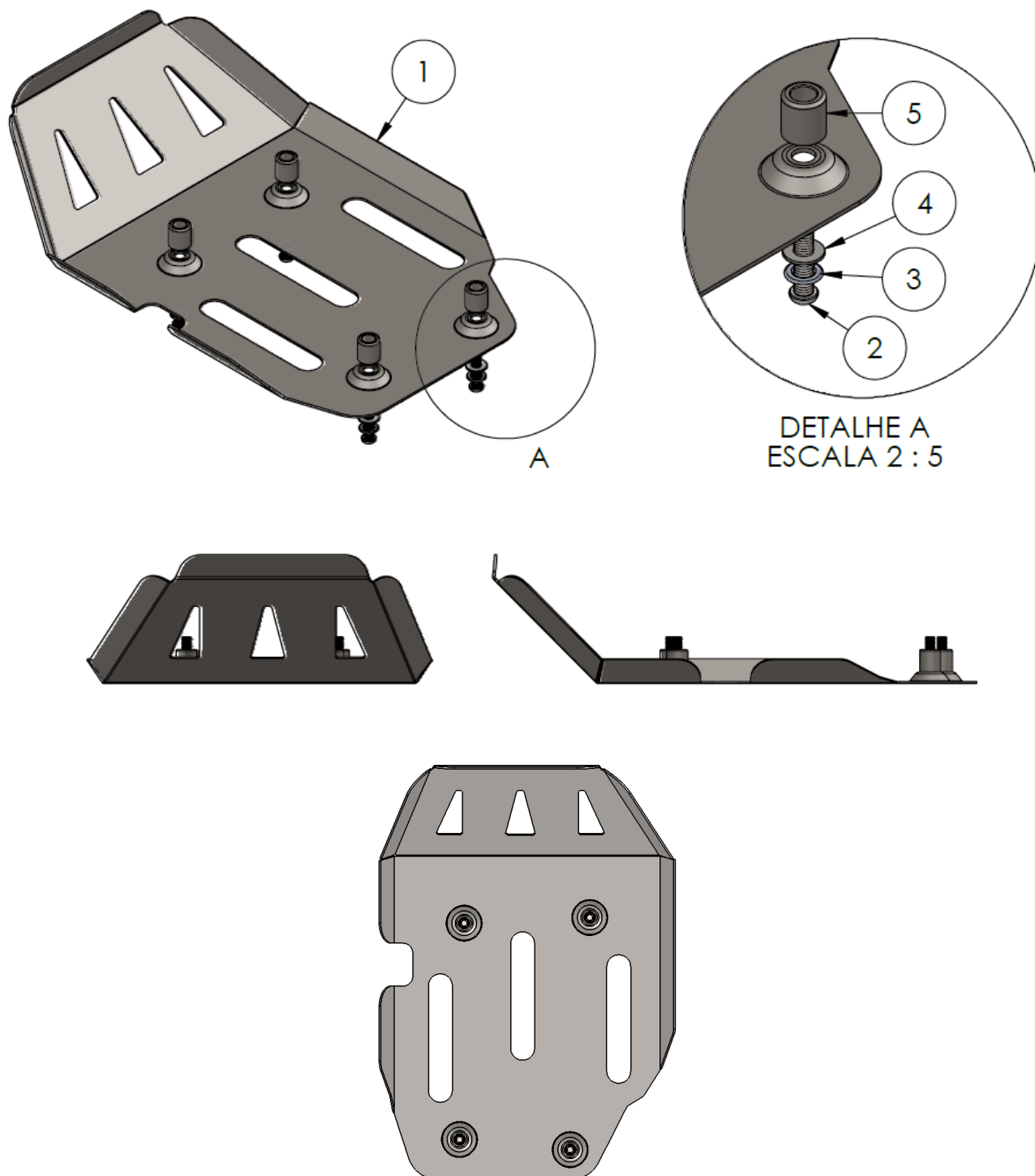
**02-** Retire os coxins de borracha, localizados abaixo do chassi, para dar acesso aos pontos de fixação do protetor de cárter (item 01), Fig. 03 e 04;

**03-** Faça a união do protetor de cárter na motocicleta, utilize parafuso abaulado M8 x 35, arruela de pressão M8, arruela lisa M8 e espaçador (itens 02, 03, 04 e 05 – DETALHE A), Fig. 05, 06, 07 e 08;

**04-** Confira a posição e alinhamento dos mesmos e dê aperto final dos parafusos, Fig. 09 e 10;

9244

PROTETOR DE CÁRTER EM CHAPA DE AÇO P/  
BMW F 800 GS/ADVENTURE (preto fosco)



Nº Item	Cód. Peça	Descrição	Quant.
01	PRCA-0587- (0012)	PROT.DE CÁRTER P/BMW F 800 GS/ADVENTURE (corpo principal)	01
02	1170	PARAF. CAB. ABAUL. ALLEN MA 08 - 1,25 X 35	04
03	1506	ARRUELA DE PRESSÃO M8	04
04	105	ARRUELA LISA M8 (8,40 X 17,00 X 1,50 mm) ZB	04
05	-USI-1781- (0007)	ESPAÇADOR Ø EXT. 17,90 X Ø INT. 10,60 X COMP. 19,00 mm	04

Imagem Meramente Ilustrativa

(Versão-01.)

O produto está sujeito a alterações sem aviso prévio



## 9244 – PROTETOR DE CÁRTER EM CHAPA DE AÇO P/ BMW F 800 GS/ADVENTURE (preto fosco)

Características:

- Produzido em chapa de aço carbono;
- Acabamento com pintura eletrostática pó preto fosco;
- Acompanha parafusos, arruelas e espaçadores;
- Massa do produto aproximado: 1,88 kg;
- Pessoas necessárias para instalação: 1.



[www.chapam.com.br](http://www.chapam.com.br)

[suportetecnico@chapam.com.br](mailto:suportetecnico@chapam.com.br)

Figura: 01



Figura: 02



Figura: 03




Figura: 04




Figura: 05




Figura: 06




Figura: 07




Figura: 08

