

## MANUAL DE MONTAGEM

Observe a lista de descrição na página seguinte:

**\*Importante:** somente dê o aperto final com o conjunto todo pré-instalado.

**01-**Remova o assento da motocicleta, Fig. 01;

**02-**Remova as laterais plásticas e a alças originais, para liberar os pontos de fixação, Fig. 02 e 03;

**03-**Instale os suportes centrais (itens 02 e 03), no primeiro momento, faça a fixação apenas na parte central. Utilize os espaçadores de comprimento 14 milímetros (item 04 – DETALHE A2) e parafuso original da alça, Fig. 04 e 05;

**04-**Faça a união do corpo principal do bagageiro (item 01) com os suportes centrais. Na parte frontal, utilize espaçador (item 04 – DETALHE A1) e parafuso original. Na parte posterior do bagageiro, fixe com arruela M8, parafuso M8 x 25 e porca travante M8 (itens 05, 06 e 07 – DETALHE B1), Fig. 06, 07 e 08;

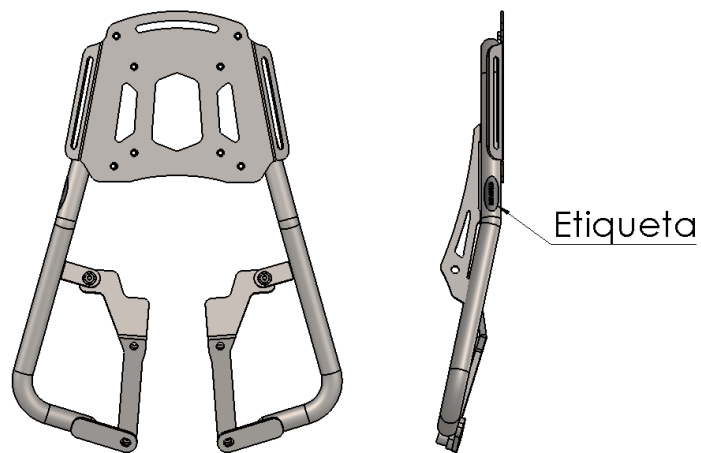
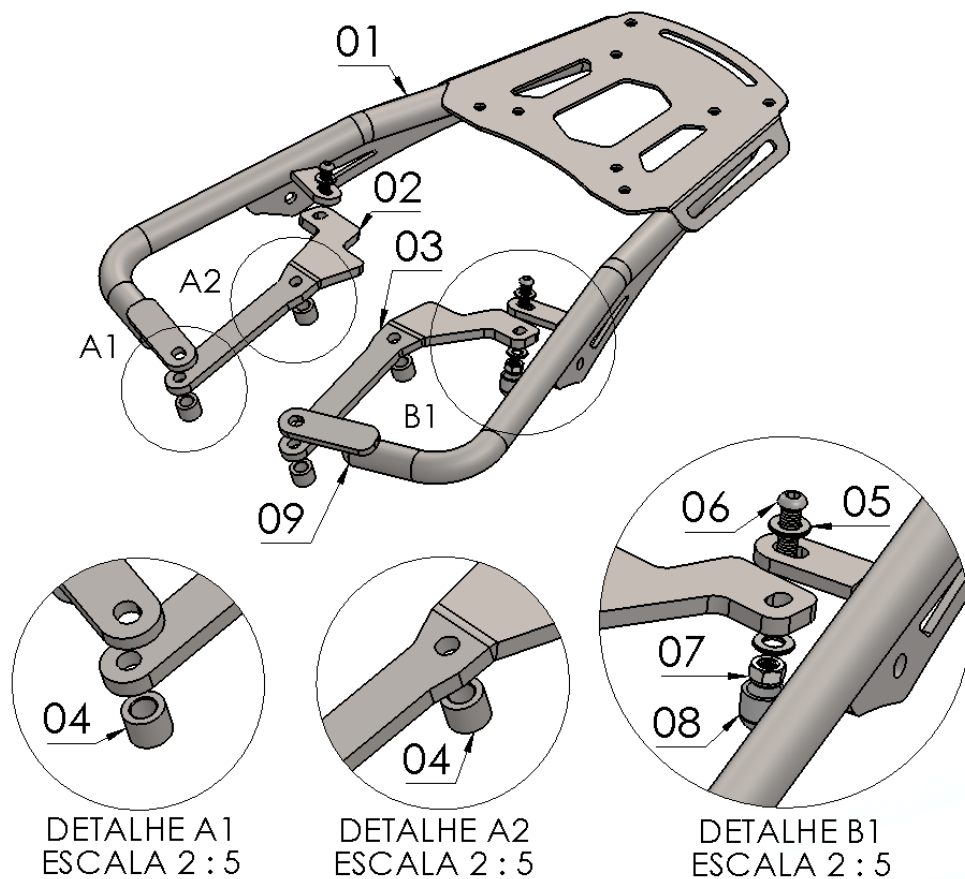
**05-**Confira a posição e alinhamento dos mesmos, e dê aperto final aos parafusos e porcas;

**06-**Adicione as tampas plásticas M8 (item 08), Fig. 09;

**07-**Reinstale as laterais plásticas originais da motocicleta, Fig. 10

13287

Bagageiro modelo tubular  
TRIUMPH TIGER 660 SPORT 2022- (preto fosco)

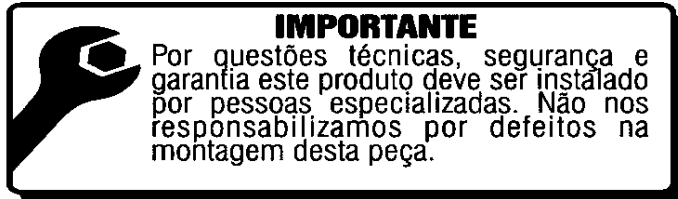


Nº Item	Cód. Peça	Descrição	Quant.
01	-	Bagageiro TRIUMPH TIGER 660 SPORT 2022- (corpo principal)	01
02	ALBA-1434 - (0003) LD	Suporte central bag. TRIUMPH TIGER 660 SPORT (lado direito)	01
03	ALBA-1434 - (0003) LE	Suporte central bag. TRIUMPH TIGER 660 SPORT (lado esquerdo)	01
04	-USI-1781- (0004)	Espaçador Ø Ext. 17,90 x Ø Int. 10,60 x Comp. 14,00	04
05	105	Arruela lisa M8 (8,40 x 17,00 x 1,50 mm)	04
06	1907	PARAF. CAB. ABAUL. ALLEN MA 08 - 1,25 X 25 INOX rosca total	02
07	284	PORCA SEXT.TRAV. BAIXA M 8 X 1,25	02
08	1396	TAMPA PLASTICA REDONDA M8	02
09	1338	TAMPA PLASTICA INTERNA TUBO 1"	02

Imagem Meramente Ilustrativa

(Versão-01.0)

O produto está sujeito a alterações sem aviso prévio



## 13287 – Bagageiro modelo tubular

### TRIUMPH TIGER 660 SPORT 2022- (preto fosco)

Características:

- Produzido em chapa e tubo de aço carbono;
- Acabamento com pintura eletrostática pó preto texturizado fosco;
- Acompanha parafusos, arruelas e porcas;
- Massa do produto aproximado: 4,02 kg;
- Pessoas necessárias para instalação: 2.



[www.chapam.com.br](http://www.chapam.com.br)

[suportetecnico@chapam.com.br](mailto:suportetecnico@chapam.com.br)



Figura: 01



Figura: 02




Figura: 03




Figura: 04




Figura: 05




Figura: 06



Figura: 07




Figura: 08

