



MANUAL DE MONTAGEM

Observe a lista de descrição na página seguinte:

***Importante: Somente dê o aperto final com o conjunto todo pré-instalado.**

01-Identifique as fotos de apoio do protetor de motor e carenagem CHAPAM®, Fig. 01 e 02;

02-Retire os parafusos frontais que fixam o motor no quadro, e posicione o reforço central (Item 01) na furação correspondente, fixando o mesmo com os parafusos originais. Fig. 03;

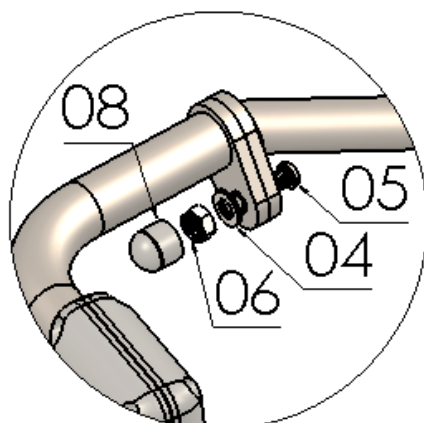
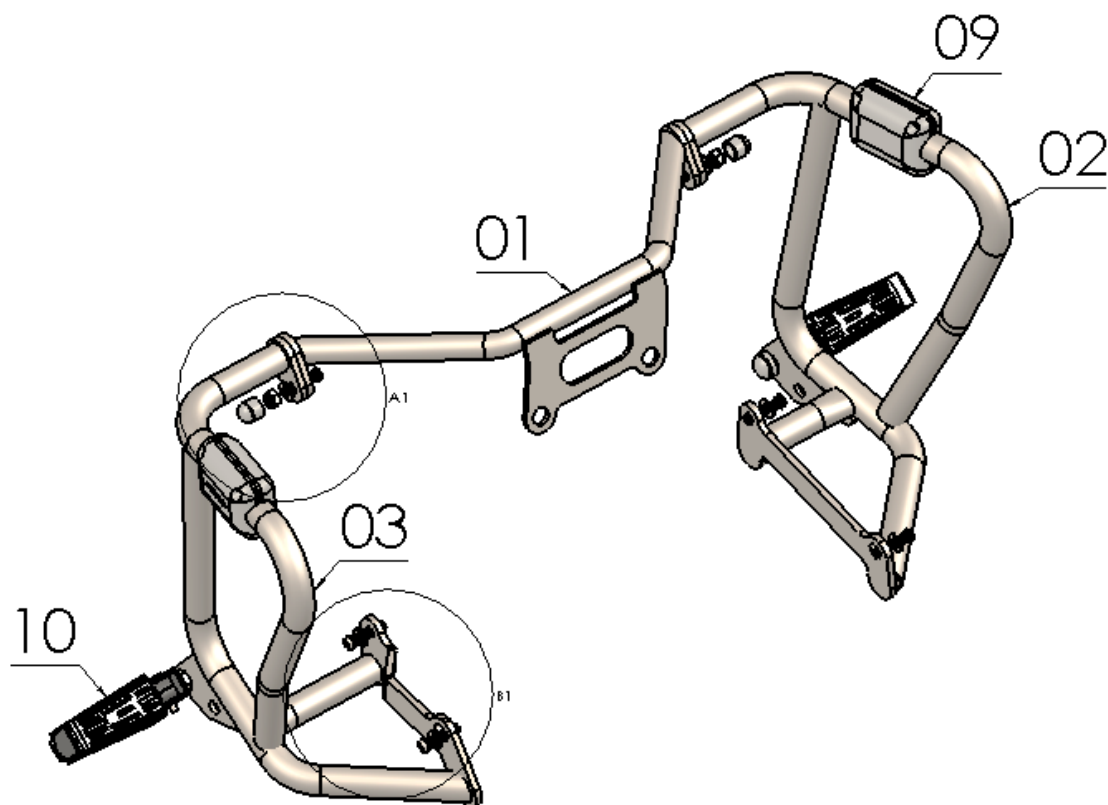
03-Retire os parafusos laterais e os acabamentos plásticos (modelos a partir de 2015), Fig. 04;

04-Posicione o acabamento plástico juntamente com o protetor em seus respectivos lados e instale na posição em que foi removido anteriormente utilizando as arruelas M08 e os parafusos M08 x 35mm (Item 04 e 07), DETALHE B, Fig. 05, 06, 07, 08 e 09;

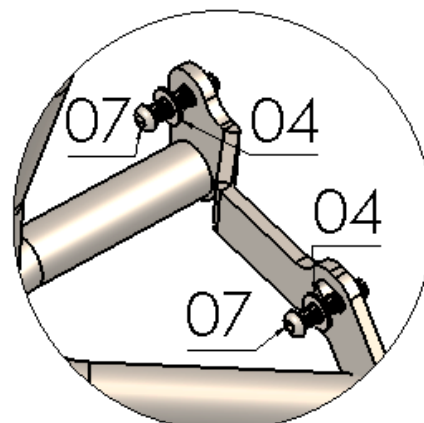
05-Faça a união dos protetores laterais (Item 02 e 03), juntamente com o reforço central (Item 01), utilizando os parafusos M08 x 25mm, arruelas M08 e porcas travante M08 (Item 05, 04 e 06), DETALHE A, Fig. 10;

06-Confira a posição e alinhamento dos mesmos e dê aperto final dos parafusos e porcas;

07-Insira as proteções plásticas (Item 09), as pedaleiras especiais (Item 10) e as tampas plásticas (Item 08), Fig. 11;



DETALHE A1
ESCALA 2 : 3



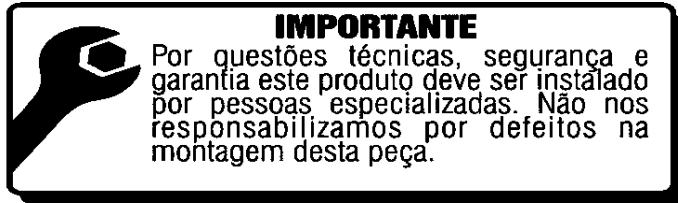
DETALHE B1
ESCALA 2 : 3

Nº Item	Cód. Peça	Descrição	Quant.
01	-	Prot. do motor e carenagem YAMAHA SUPER TENERE 1200 (reforço central)	01
02	-	Prot. do motor e carenagem YAMAHA SUPER TENERE 1200 (lateral direita)	01
03	-	Prot. do motor e carenagem YAMAHA SUPER TENERE 1200 (lateral esquerda)	01
04	105	Arruela lisa M8 (8,40 x 17,00 x 1,50 mm)	06
05	1907	Parafuso abaulado MA 08 – 1,25 x 25 INOX (rosca total)	02
06	284	Porca sextavada travante baixa M8 – 1,25	02
07	1933	Parafuso abaulado MA 08 – 1,25 x 35 INOX (rosca total)	04
08	1396	Tampa plástica redonda M8	02
09	PP- (Duo)	Kit de proteção plástica p/ protetor de motor e carenagem (dupla lateral)	01
10	2668	Pedaleiras especiais p/ protetor dianteiro (par)	01

Imagem Meramente Ilustrativa

(Versão-02)

O produto está sujeito a alterações sem aviso prévio



1313 – Protetor de motor e carenagem YAMAHA TENERE 1200 (preto fosco)

Características:

- Produzido em tubo redondo e chapa de aço carbono;
- Acabamento com pintura eletrostática pó preto fosco;
- Acompanha parafusos, porcas, arruelas, tampas plásticas e pedaleiras;
- Massa do produto aproximado: 5,7kg.



www.chapam.com.br

suportetecnico@chapam.com.br

