
Figura: 11

Figura: 12

Figura: 13

MANUAL DE MONTAGEM

Observe a lista de descrição na página seguinte:

01-Desmonte a carenagem plástica inferior do motor, indicada na figura 01;

02-Retire os dois parafusos do suporte do motor, destacados na figura 02;

03-Instale as chapas suporte em "L" (item 04) na moto, utilizando as arruelas M8 (item 05), os parafusos sextavados 8 x 110 (item 06) e as porcas travantes (item 09), conforme figura 03;

OBSERVAÇÃO: a chapa é instalada por cima da chapa da buzina.

04-Monte a carenagem plástica inferior do motor, Fig. 04;

05-Posicione o suporte central (item 03) de modo a encaixar a furação entre as chapas em "L" e utilize o parafuso original da carenagem plástica para fixar a chapa ao quadro, Fig. 05;

06-Retire o parafuso inferior do suporte da pedaleira traseira, indicado na figura 06;

07-Instale os protetores (itens 01 e 02), inicie a montagem na parte da frente, utilize os parafusos sextavados 8 x 120 (item 07) e o 8 x 80 (item 08), conforme figura 07 e detalhes da lista de descrição e na parte traseira utilize as arruelas e o parafuso original, Fig. 08;

08-Confira a posição e alinhamento dos mesmos e dê aperto final dos parafusos e porcas, Fig. 09 e 10;

09-Adicione as proteções plásticas (itens 10 e 11) e as pedaleiras especiais (item 12), Fig. 11 e 12;

7844	Prot. de motor e carenagem c/ pedal. HONDA TRANSALP 700 (preto fosco)

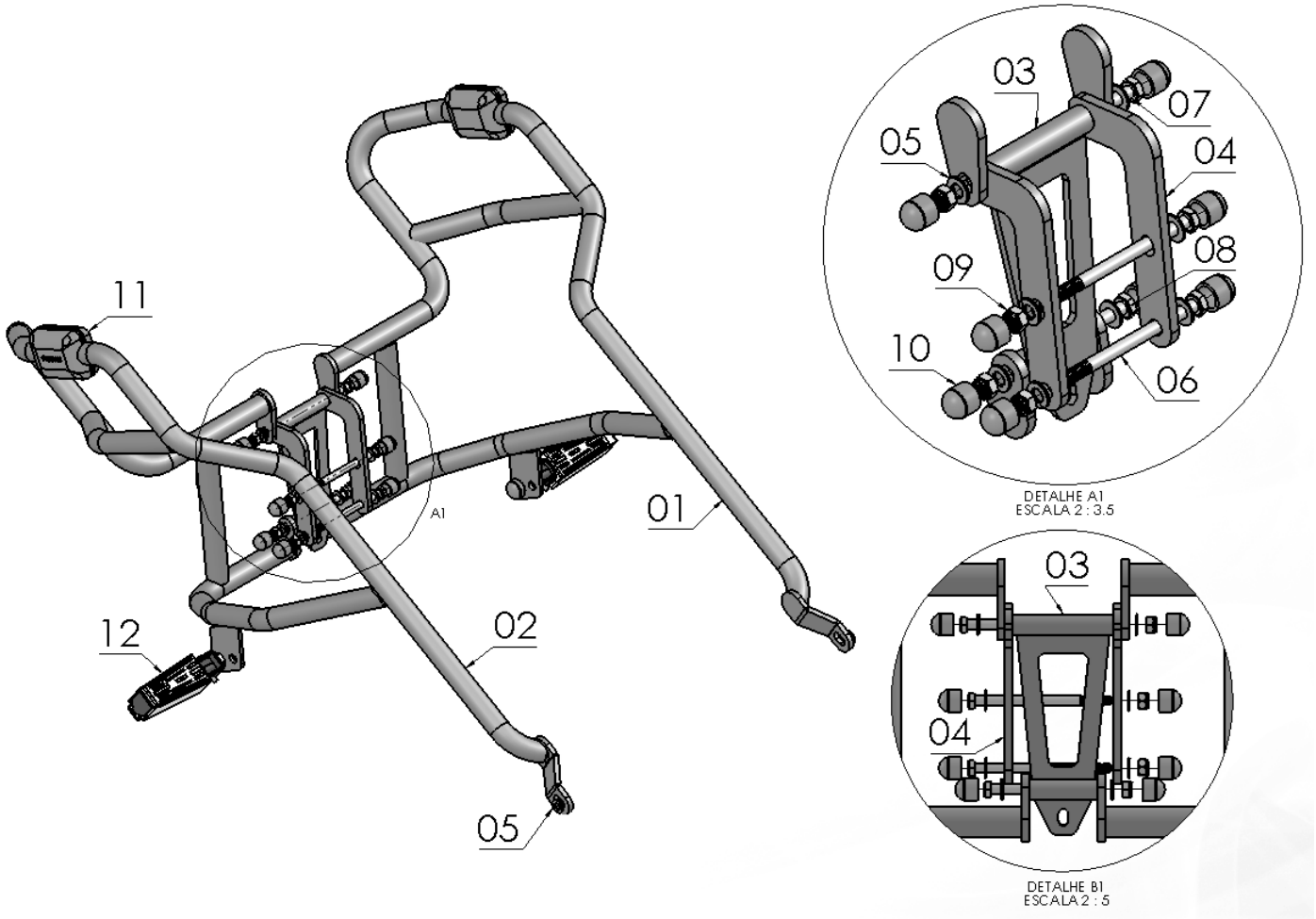

N° Item	Cód. Peça	Descrição	Quant.
01	-	Prot. de motor e carenagem HONDA TRANSALP 700 (lado direito)	01
02	-	Prot. de motor e carenagem HONDA TRANSALP 700 (lado esquerdo)	01
03	-	Suporte central do prot. de motor e carenagem TRANSALP 700	01
04	PRDI-1617- (0008)	Chapas suporte em “L”	02
05	105	Arruela lisa M8 (8,40 x 17,00 x 1,50 mm)	10
06	332	Parafuso sextavado MA 08 – 1,25 x 110 (rosca parcial)	02
07	205	Parafuso sextavado MA 08 – 1,25 x 120 (rosca parcial)	01
08	1879	Parafuso sextavado MA 08 – 1,25 x 80 (rosca parcial)	01
09	284	Porca sext. travante baixa M8 – 1,25	04
10	1396	Tampa plástica redonda M8	08
11	PP- (Duo)	Kit de proteção plástica p/ protetor de motor (dupla lateral)	01
12	2668	Pedaleiras especiais p/ protetor dianteiro	01

Imagem Meramente Ilustrativa

(Versão-01)

O produto está sujeito a alterações sem aviso prévio

IMPORTANTE
Por questões técnicas, segurança e garantia este produto deve ser instalado por pessoas especializadas. Não nos responsabilizamos por defeitos na montagem desta peça.

7844 – Protetor de motor e carenagem c/ pedaleiras para HONDA TRANSALP 700 (preto fosco)

Características:

-Produzido em tubo e chapa de aço carbono;

-Acabamento com pintura eletrostática pó preto texturizado fosco;

-Acompanha parafusos, arruelas, porcas e pedaleiras;

-Massa do produto aproximado: 7,70 kg.

www.chapam.com.br


Figura: 01

Figura: 02


Figura: 03


Figura: 04


Figura: 05


Figura: 06
HONDA

Figura: 07

Figura: 08

Figura: 09
HONDA

Figura: 10