
Figura: 09


Figura: 10

Figura: 11

Figura: 12

MANUAL DE MONTAGEM

Observe a lista de descrição na página seguinte:

***Importante:** somente dê o aperto final com o conjunto todo pré-instalado.

01- Retire o parafuso superior do radiador, Fig. 01;

02- Instale o reforço central de protetor (item 01), utilize a arruela lisa M6, parafuso M6 x 40 e espaçador de comprimento 9 mm (itens 04, 05 e 06 – DETALHE A1), Fig. 02;

03- Remova o parafuso frontal que fixa o motor ao quadro, Fig. 03;

04- Inicie a montagem do Protetor de carenagem ao lado direito (Item 03), pela parte inferior utilizando o parafuso sextavado 10 x 80 (item 07 – DETALHE B1), Fig. 04;

05- Na parte superior faça a junção da lateral com o reforço central, com a arruela lisa M8, parafuso M8 x 25 e porca travante M8 (itens 09, 10 e 11 – DETALHE C1), Fig. 05;

06- Adicione o protetor de carenagem lado esquerdo (item 02) e fixe a parte inferior com a porca travante M10 (item 08), Fig. 06;

07- Repita o procedimento **05** agora no lado esquerdo, Fig. 07;

08- Coloque a fita de PVC (item 15) na parte interna da abraçadeira de fixação (item 14), Fig. 08;

09- Com a braçadeira faça a união do quadro da moto com a haste traseira do protetor, utilize arruela lisa M8, parafuso M8 x 50, porca travante M8 e espaçador de comprimento 24 mm (itens 09, 11, 12 e 13 – DETALHE D1), Fig. 09 e 10;

10- Confira a posição e alinhamento dos mesmos, e dê o aperto final dos parafusos e porcas;

11- Monte as proteções plásticas (Item 17, 18 e 19) e as pedaleiras especiais (Item 20), Fig. 11.

9113	Proteto de motor e carenagens com pedaleiras para YAMAHA XT 660R (preto fosco)

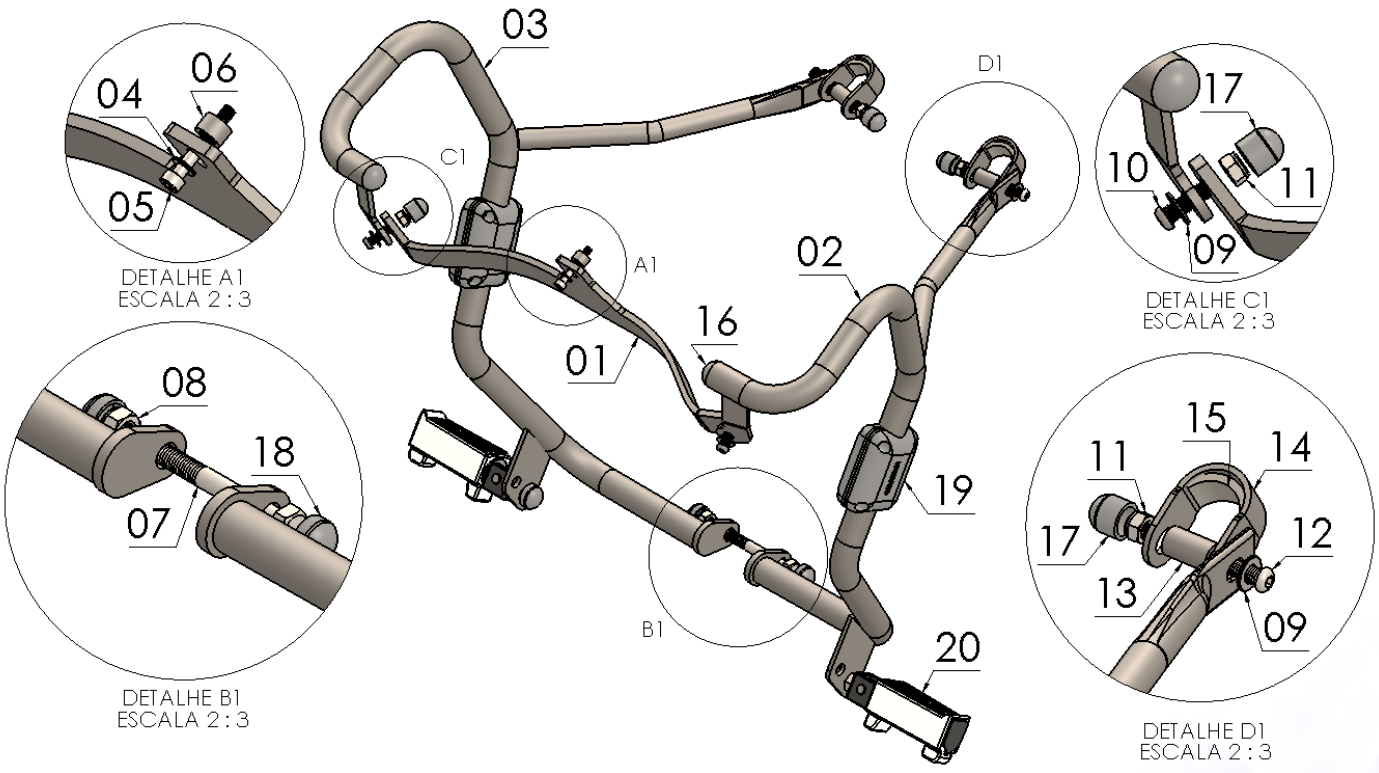

N° Item	Cód. Peça	Descrição	Quant.
01	PRDI-1617- (0016)	Reforço central prot. Motor e carenagens YAMAHA XT 660R	**01**
02	-	Prot. de motor carenagens YAMAHA XT 660R (lado esquerdo)	**01**
03	-	Prot. de motor carenagens YAMAHA XT 660R (lado direito)	**01**
04	222	Arruela lisa M6 (6,40 x 12,5 x 1,20 mm)	**01**
05	1363	Parafuso cilíndrico MA 06 – 1,00 x 40 (rosca parcial)	**01**
06	USI-0286- (0001)	Espaçador Ø Ext. 14,10 x Ø Int. 8,30 x Comp. 9,00	**01**
07	1596	Parafuso sextavado MA 10 - 1,50 x 80 (rosca parcial)	**01**
08	883	Porca sextavada travante MA 10 – 1,50	**01**
09	105	Arruela lisa M8 (8,40 x 17,00 x 1,50 mm)	**04**
10	1907	Parafuso abaulado MA 08 – 1,25 x 25 INOX (rosca total)	**02**
11	284	Porca sextavada travante MA 08 – 1,25	**04**
12	1540	Parafuso abaulado MA 08 – 1,25 x 50 (rosca total)	**02**
13	USI-0286- (0007)	Espaçador Ø Ext. 14,10 x Ø Int. 8,30 x Comp. 24,00	**02**
14	PRDI-0288- (0006)	Abraçadeira de fixação no quadro para protetor dianteiro	**02**
15	1161	Fita 19 x 50 mm em espuma de PVC	**02**
16	1338	Tampa plástica interna tubo 1”	**02**
17	1396	Tampa plástica redonda M8	**04**
18	1339	Tampa plástica redonda M10	**02**
19	PP-(Duo)	Kit de proteção p/ protetor de motor e carenagem (lateral)	**01**
20	2668	Pedaleiras especiais p/ protetor dianteiro (par)	**01**

Imagem Meramente Ilustrativa

(Versão-02.0)

O produto está sujeito a alterações sem aviso prévio

IMPORTANTE
Por questões técnicas, segurança e garantia este produto deve ser instalado por pessoas especializadas. Não nos responsabilizamos por defeitos na montagem desta peça.

9113 – Protetor de motor e carenagens com pedaleiras para YAMAHA XT 660R (preto fosco)

Características:

-Produzido em chapa e tubo de aço carbono;

-Acabamento com pintura eletrostática pó preto texturizado fosco;

-Acompanha parafusos, arruelas, porcas, proteções e pedaleiras;

-Massa do produto aproximado: 4,90 kg

-Pessoas necessárias para instalação: 02.

www.chapam.com.br

suportetecnico@chapam.com.br

Figura: 01


Figura: 02


Figura: 03


Figura: 04


Figura: 05


Figura: 06


Figura: 07

Figura: 08