

MANUAL DE MONTAGEM

Observe a lista de descrição na página seguinte:

***Importante:** Somente dê o aperto final com o conjunto todo pré-instalado.

01-Identifique os pontos de apoio do protetor de cárter, localizados ① próximo à entrada do sistema de escapamento e ② na furação livre abaixo do motor, Fig. 01 e 02;

02-Ponto de apoio ①: instale o reforço central (item 02) na parte frontal do motor, utilize arruela M6 e parafuso sextavado M6 x 20 (itens 03 e 04 –DETALHE A), Fig. 03 e 04;

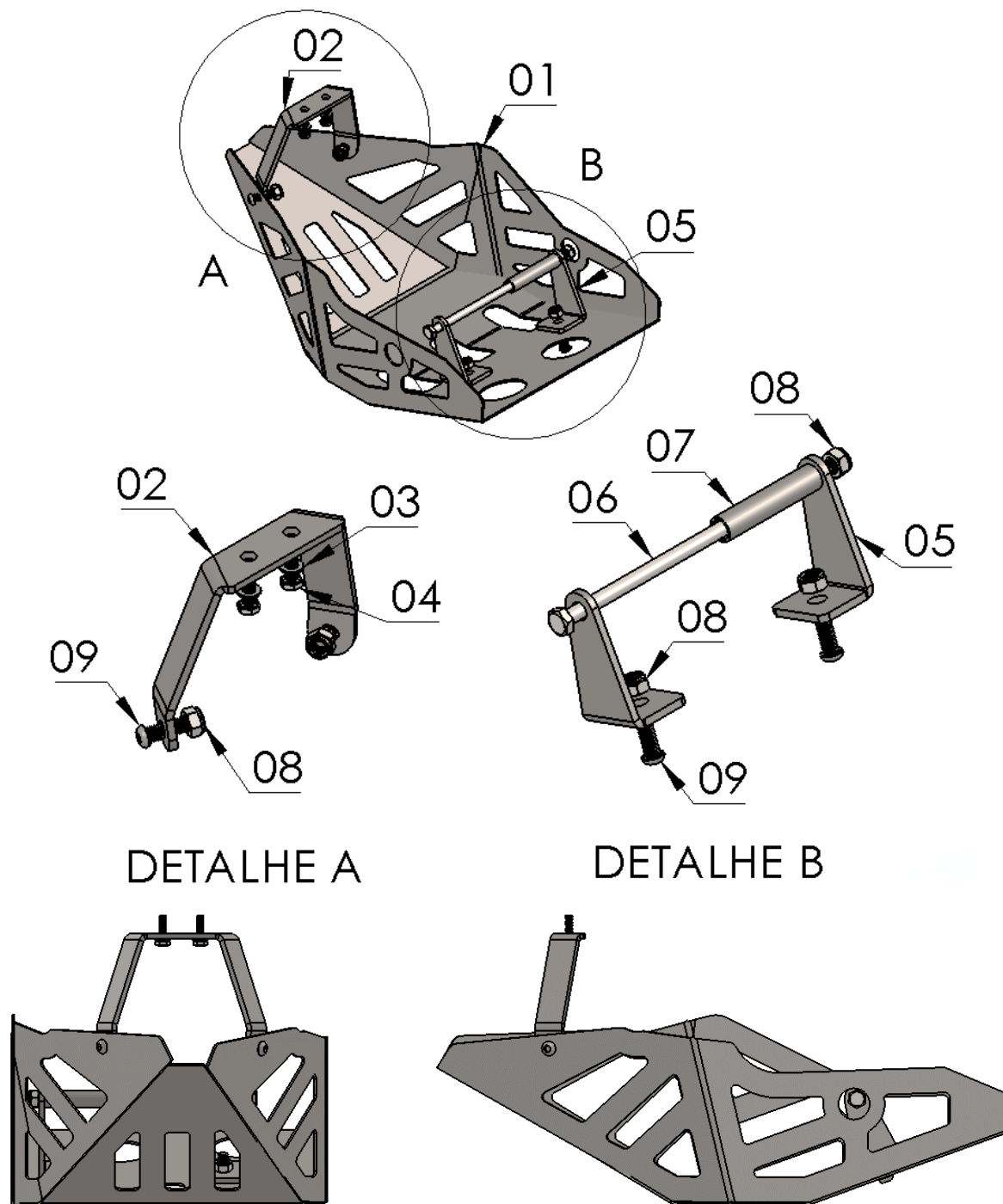
03-Ponto de apoio ②: instale as hastes de suporte (item 05) na parte inferior do motor, utilize parafuso sextavado M8 x 180, espaçador e porca travante M8 (itens 06, 07 e 08 – DETALHE B), Fig. 05 e 06;

04-Faça a união do reforço central e hastes suporte com o protetor de cárter (item 01), fixe o conjunto com parafusos M8 x 20 e porcas travante (itens 09 e 08 – DETALHE A e B), Fig. 07 e 08;

05- Confira o alinhamento dos mesmos e dê aperto final dos parafusos e porcas, Fig. 09 e 10.

9595

PROTETOR DE CÁRTER EM CHAPA DE AÇO P/
SUZUKI V STROM DL 650 (preto fosco)



DETALHE A

DETALHE B

Nº Item	Cód. Peça	Descrição	Quant.
01	-	PROTETOR DE CÁRTER SUZUKI V STROM DL 650 (corpo principal)	01
02	PRCA-0630- (0002)	REFORÇO CENTRAL PROTETOR DE CÁRTER SUZUKI V STROM DL 650	01
03	222	ARRUELA LISA 6,00 MM ZB (6,40 X 12,5 X 1,20 mm)	02
04	472	PARAF. SEXTAVADO MA 06 - 1,00 X 20 ROSCA TOTAL	02
05	PRCA-0630- (0003)	HASTE DE SUPORTE FIXAÇÃO PROTETOR DE CÁRTER SUZUKI V STROM DL 650	02
06	1973	PARAF. SEXTAVADO MA 08 - 1,25 X 180 ROSCA PARCIAL	01
07	-USI-0236- (0001)	ESPAÇADOR Ø EXT. 14,00 X Ø INT. 10,30 X COMP. 65,00	01
08	284	PORCA SEXT. TRAV. BAIXA M 8 X 1,25	05
09	881	PARAF. CAB. ABAUL. ALLEN MA 08 - 1,25 X 20 INOX rosca total	04

Imagem Meramente Ilustrativa

(Versão-01.)

O produto está sujeito a alterações sem aviso prévio



9595 – PROTETOR DE CÁRTER EM CHAPA DE AÇO P/ SUZUKI V STROM DL 650 (preto fosco)

Características:

- Produzido em tubo redondo e chapa de aço carbono;
- Acabamento com pintura eletrostática pó preto fosco;
- Acompanha parafusos, porcas, arruelas e espaçador;
- Massa do produto aproximado: 2,81 kg;
- Pessoas necessárias para instalação: 2.



www.chapam.com.br

suportetecnico@chapam.com.br

Figura: 01



Figura: 02




Figura: 03




Figura: 04



Figura: 05



Figura: 06



Figura: 07



Figura: 08

