

Observe a lista de descrição na página seguinte:

***Importante:** Somente dê o aperto final com o conjunto todo pré-instalado.

01-Identifique os pontos de apoio do protetor, localizados logo abaixo do tanque de combustível, Fig. 01;

02-Remova o parafuso que fixa o motor ao quadro, e substitua pelo parafuso prisioneiro (item 04), Fig. 02;

03-Inicie o processo de montagem pela direita, retire o parafuso frontal que fixa o motor na moto, Fig. 03;

***Importante:** Não retire os parafusos das duas laterais juntas, finalize a instalação de um lado e depois inicie o outro, para que não aconteça nenhum desalinhamento do motor.

04-Posicione os espaçadores de comprimento 35 e 32 milímetros (itens 05 e 06) e monte a lateral direita do protetor (item 02), utilize na sua fixação o parafuso MB 10 x 90 e porca com flange no prisioneiro (itens 09 e 11 – DETALHE A1), Fig. 04;

05-Retire o parafuso frontal, agora no lado esquerdo da motocicleta, tenha atenção com a localização do espaçador original da motocicleta, Fig. 05;

06- Posicione o espaçador original (citado anteriormente) e os de comprimento 40 e 20 milímetros (itens 07 e 08) e instale a lateral esquerda do protetor (item 03), utilize na sua fixação o parafuso MB 10 x 120 e porca com flange no prisioneiro (itens 10 e 11 – DETALHE B1), Fig. 06 e 07;

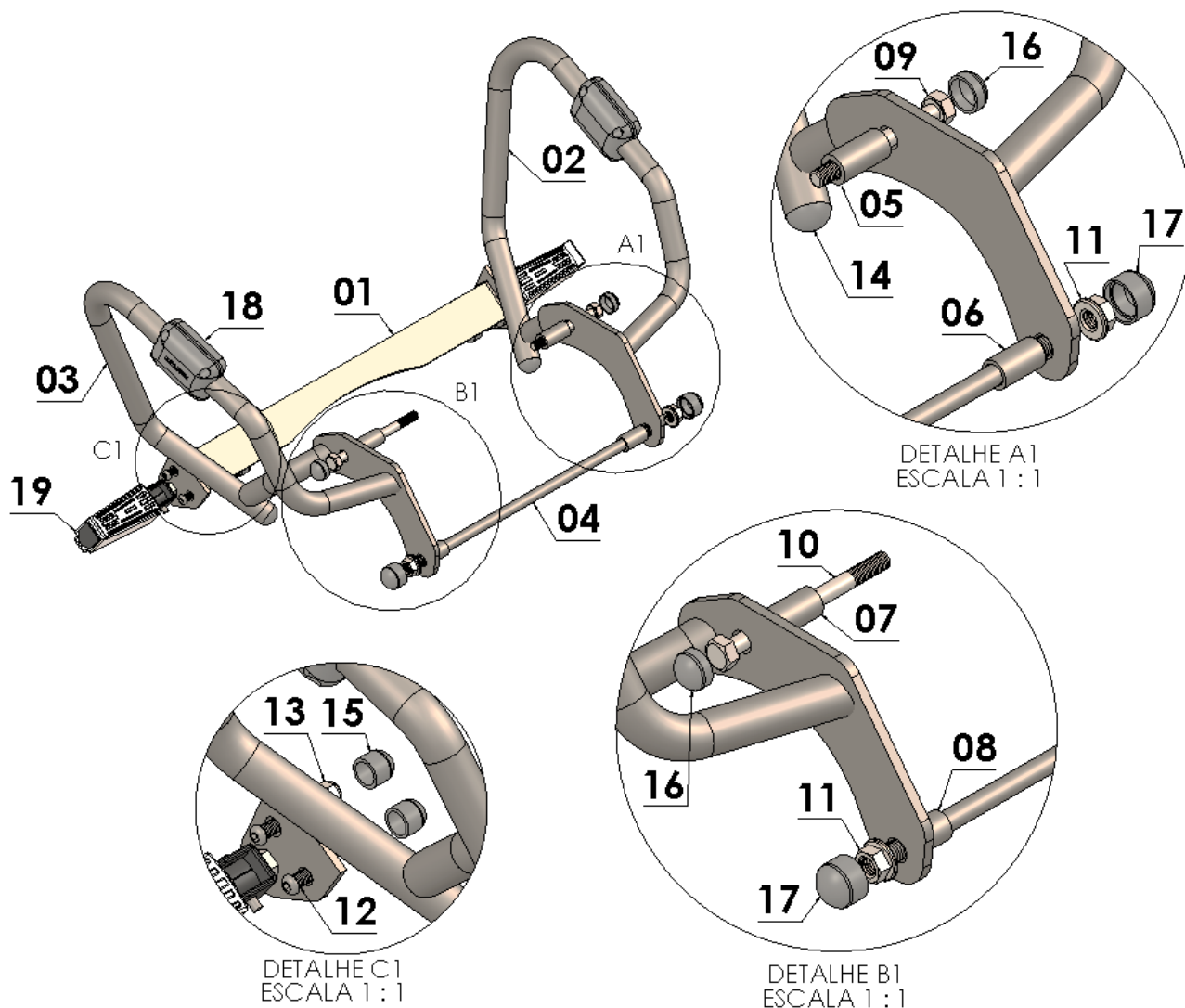
07-Faça a união do protetor lado direito-esquerdo com o reforço central (item 01), utilize os parafusos abaulados M8 x 20 e porcas travantes (itens 12 e 13 – DETALHE C1), Fig. 08 e 09;

08-Confira a posição e alinhamento dos mesmos e dê aperto final dos parafusos e porcas;

09-Adicione as proteções plásticas (itens 15, 16, 17 e 18) e as pedaleiras especiais (item 19), Fig. 10 e 11.

9181

Protetor de motor e carenagem com pedaleiras para
SUZUKI V-STROM 1000 2014-2018 (preto fosco)



Nº Item	Cód. Peça	Descrição	Quant.
01	PRDI-1617- (0021)	Reforço central transversal prot. de motor e carenagem SUZUKI V-STROM 1000	01
02	-	Protetor de motor e carenagem SUZUKI V-STROM 1000 (lado direito)	01
03	-	Protetor de motor e carenagem SUZUKI V-STROM 1000 (lado esquerdo)	01
04	USI-271- (0010)	Parafuso prisioneiro MA 12 – 1,75 x 380	01
05	USI-1781- (0014)	Espaçador Ø Ext. 17,90 x Ø Int. 10,60 x Comp. 35,00 mm	01
06	USI-1727- (0001)	Espaçador Ø Ext. 17,95 x Ø Int. 12,20 x Comp. 32,00 mm	01
07	USI-1781- (0016)	Espaçador Ø Ext. 17,90 x Ø Int. 10,60 x Comp. 40,00 mm	01
08	USI-1727- (0004)	Espaçador Ø Ext. 17,95 x Ø Int. 12,20 x Comp. 20,00 mm	01
09	1253	Parafuso sextavado MB 10 – 1,25 x 90 (rosca parcial)	01
10	1254	Parafuso sextavado MB 10 – 1,25 x 120 (rosca parcial)	01
11	1354	Porca com flange M 12 – 1,75	02
12	881	Parafuso abaulado MA 08 – 1,25 x 20 INOX	04
13	284	Porca travante baixa M8 -1,25	04
14	1338	Tampa plástica interna tubo 1"	02
15	1396	Tampa plástica redonda M8	04
16	1339	Tampa plástica redonda M10	02
17	1340	Tampa plástica porca 19 mm	02
18	PP- (Duo)	Kit de proteção protetor de motor e carenagem (dupla lateral)	01
19	2668	Pedaleiras especiais para protetor dianteiro (par)	01

Imagem Meramente Ilustrativa

(Versão-01)

O produto está sujeito a alterações sem aviso prévio



9181 – Protetor de motor e carenagem com pedaleiras SUZUKI V-STROM 1000 2014-2018 (preto fosco)

Características:

- Produzido em tubo redondo e chapa de aço carbono;
- Acabamento com pintura eletrostática pó preto fosco;
- Acompanha parafusos, porcas, espaçadores, proteções plásticas e pedaleiras;
- Massa do produto aproximado: 5,65 kg.
- Pessoas necessárias para instalação: 2



www.chapam.com.br

suportetecnico@chapam.com.br

MANUAL DE MONTAGEM

Figura: 01



Figura: 02




Figura: 03



Figura: 04



Figura: 05




Figura: 06




Figura: 07



Figura: 08

