



MANUAL DE MONTAGEM

Observe a lista de descrição na página seguinte:

***Importante:** Somente dê o aperto final com o conjunto todo pré-instalado.

01-Retire a porca e o parafuso original do quadro, localizado na parte inferior da treliça, e insira na sua posição o parafuso prisioneiro M12 x 330 (item 03), Fig. 01;

02-Inicie a montagem pelo lado direito, posicione o espaçador de comprimento de 40 mm e a lateral direita do protetor (itens 04 e 01 – DETALHE A1) no parafuso prisioneiro anteriormente citado, Fig. 02;

03-Fixe a parte superior do protetor ao quadro, utilizando o parafuso M8 x 50 (item 08 – DETALHE B1) e depois adicione a porca com flange (item 05) ao conjunto, Fig. 03 e 04;

04-Remova a proteção plástica do lado esquerdo, para se ter acesso ao ponto de fixação Fig. 05 e 06;

05-Posicione a lateral esquerda (item 02) com o espaçador nas suas respectivas furações (semelhante ao lado direito), fixe utilizando o parafuso M8 x 50 e porca com flange, Fig. 07 e 08;

***Importante:** Faça o balanceamento das porcas do parafuso prisioneiro, de modo a ficar distâncias iguais ao lado esquerdo e direito.

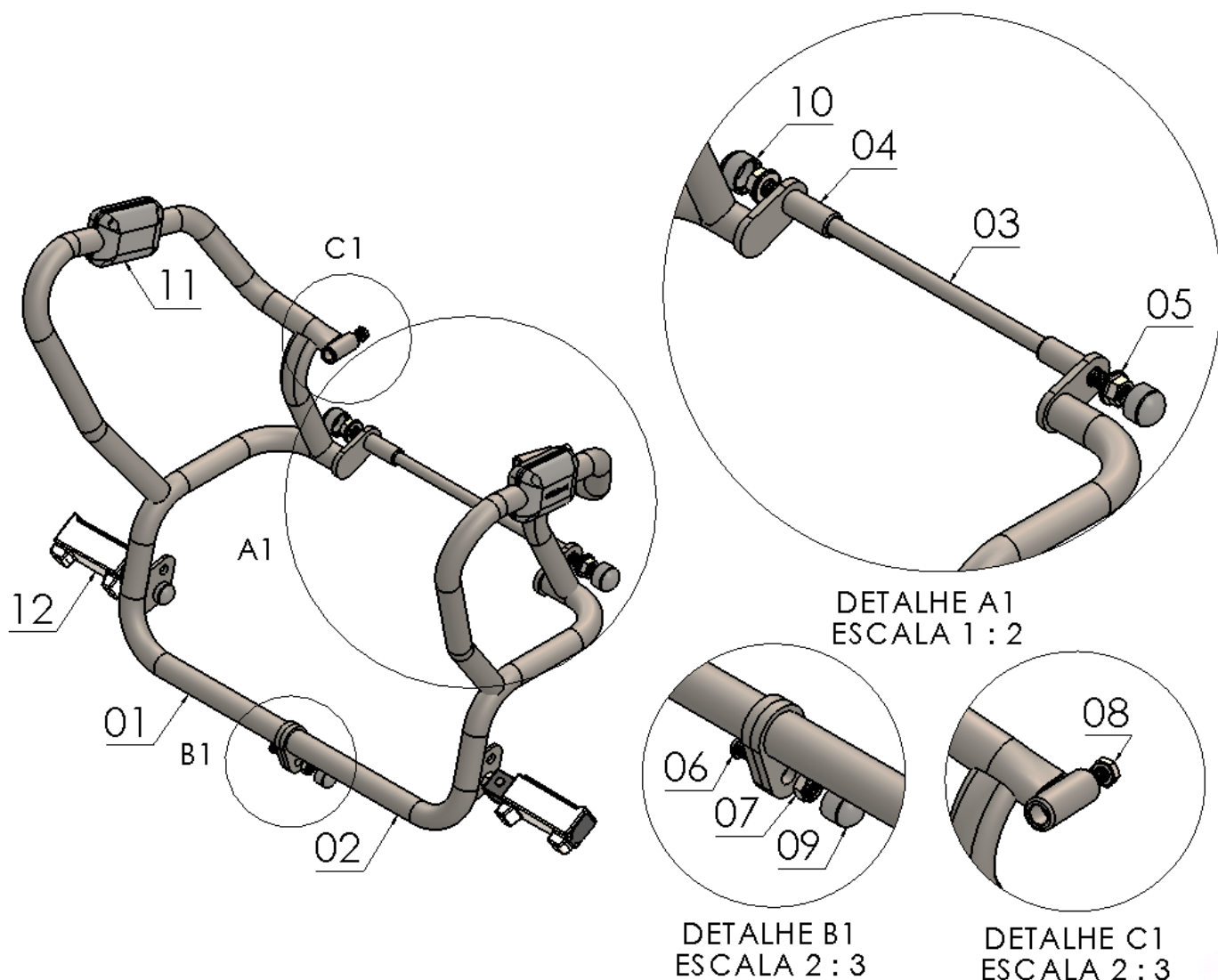
06-Faça a união dos dois lados dos protetores, com o parafuso M8 x 20 e porca travante baixa M8 (itens 06 e 07 – DETALHE B1), Fig. 09 e 10;

07- Confira a posição e alinhamento dos mesmos e dê aperto final dos parafusos e porcas, Fig. 11;

08-Monte as proteções plásticas a original Ducati, as disponibilizadas no protetor (itens 09, 10 e 11) e as pedaleiras especiais (item 12), Fig. 12.

9471

Protetor de motor e carenagem com pedaleiras
DUCATI MULTISTRADA 1200 2014-2015 (preto fosco)



Nº Item	Cód. Peça	Descrição	Quant.
01	-	Protetor DUCATI MULTIESTRADA 1200 2014-2015 (lado direito)	01
02	-	Protetor DUCATI MULTIESTRADA 1200 2014-2015 (lado esquerdo)	01
03	USI-0271- (0009)	Parafuso prisioneiro MA 12 – 1,75 x 330 (zincado branco)	01
04	USI-1727- (0009)	Espaçador Ø Ext. 17,95 x Ø Int. 12,20 x Comp. 40,00 mm	02
05	1354	Porca sextavada com flange M12 – 1,75	02
06	881	Parafuso abaulado MA 08 – 1,25 x 20 (INOX)	01
07	284	Porca travante baixa M8 – 1,25	01
08	1465	Parafuso sextavado MA 08 – 1,25 x 50 (rosca total)	02
09	1396	Tampa plástica redonda M8	01
10	1340	Tampa plástica porca 19 mm	02
11	PP- (Duo)	Kit de proteção plástica para protetor de motor (dupla lateral)	01
12	2668	Pedaleiras especiais para protetor dianteiro (par)	01

Imagem Meramente Ilustrativa

(Versão-01.1)

O produto está sujeito a alterações sem aviso prévio



9471 – Protetor de motor e carenagem com pedaleiras DUCATI MULTISTRADA 1200 2014-2015 (preto fosco)

Características:

- Produzido em tubo redondo e chapa de aço carbono;
- Acabamento com pintura eletrostática pó preto fosco;
- Acompanha parafusos, porcas, espaçadores, proteção plástica e pedaleiras;
- Massa do produto aproximado: 5,12 kg;
- Pessoas necessárias para instalação: 2.



www.chapam.com.br

suportetecnico@chapam.com.br

Figura: 01



Figura: 02



Figura: 03




Figura: 04



Figura: 05



Figura: 06




Figura: 07




Figura: 08

