

Figura: 09



Figura: 10



Figura: 11

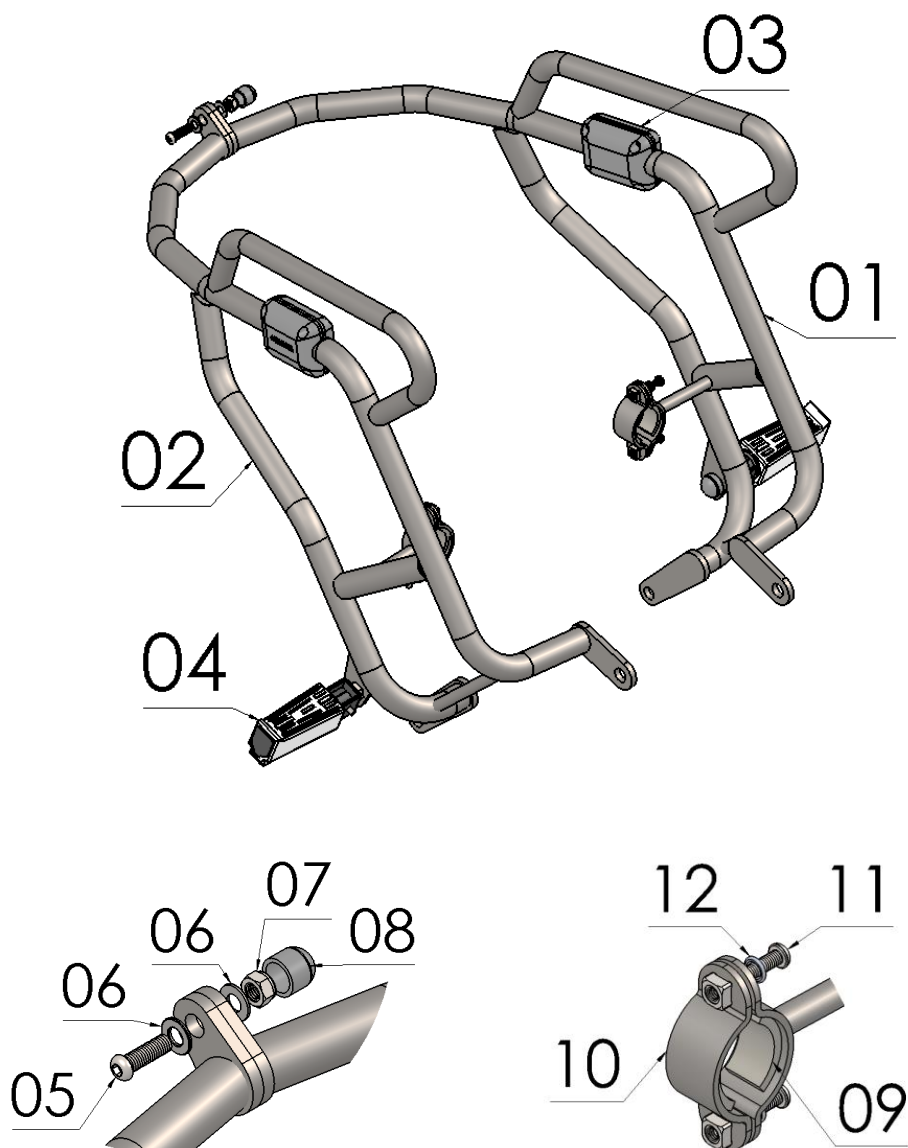


MANUAL DE MONTAGEM

Observe a lista de descrição na página seguinte:

- 1-Retire a proteção plástica do motor, destacado na figura 01;
- 2-Retire os parafusos que prendem o motor ao quadro, primeiramente no lado esquerdo, conforme fig. 02. **IMPORTANTE**, não retirar os parafusos do lado esquerdo e direito juntos, monte um lado de cada vez;
- 3-Instale o protetor (item n° 02), utilizando os parafusos originais. Fig. 03 e 04;
- 4-No lado direito, para se ter acesso ao parafuso de fixação é necessário desmontar o suporte de cabo da embreagem. Fig. 05;
- 5-Retire os parafusos que prendem a motor ao quadro, conforme figura 06;
- 6-Instale o protetor (item n° 01), utilizando os parafusos originais. Fig. 07 e 08;
- 7-Faça a união dos protetores, utilizando o parafuso abaulado 8 x 25 (item n° 05), arruela (item n° 06) e porca (item n° 07). Fig. 09;
- 8-Instale as abraçadeiras para a fixação, utilizando os itens n° 11 e 12 conforme figura 10;
- 9-Dê aperto final em todos os parafusos e instale as proteções plásticas e pedaleiras. Fig. 11.

11831–Protetor de motor e carenagem com pedaleiras p/ HONDA NC-700X /750X (preto fosco)



Nº Item	Cód. Peça	Descrição	Quant.
01	-	Protetor de motor e carenagem p/HONDA NC-700X /750X (lado direito)	01
02	-	Protetor de motor e carenagem p/HONDA NC-700X /750X (lado esquerdo)	01
03	PP-(Duo)	Kit de proteção plástica (dupla lateral)	01
04	2668	Pedaleiras especiais para protetor dianteiro (par)	01
05	1237	Parafuso abaulado MA 08-1,25 x 25	01
06	105	Arruela lisa M8 (8,40 x 17,00 x 1,50 mm)	02
07	284	Porca sext. Travante baixa M8 x 1,25	01
08	1396	Tampa plástica redonda M8	01
09	1161	Fita 19 x 5 mm em espuma de PVC	04
10	-	Abraçadeira para protetor dianteiro	02
11	399	Parafuso abaulado MA 06-1,00 x 16	04
12	1441	Arruela de pressão M6	04

Imagem Meramente Ilustrativa



**11831 – Protetor de motor e carenagem com pedaleiras p/
HONDA NC-700X /750X (preto fosco).**

Características:

- Produzido em tubo redondo de aço carbono;
- Acabamento com pintura eletrostática pó preto fosco;
- Acompanha parafusos, arruelas, porcas, tampas plásticas;
- Massa do produto aproximado: 6,685 kg.



www.chapam.com.br

Figura: 01



Figura: 02




Figura: 03




Figura: 04



Figura: 05



Figura: 06




Figura: 07



Figura: 08

