

MANUAL DE MONTAGEM

Observe a lista de descrição na página seguinte:

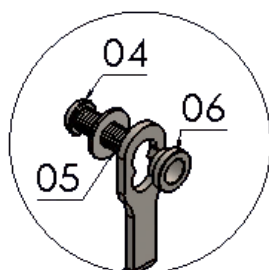
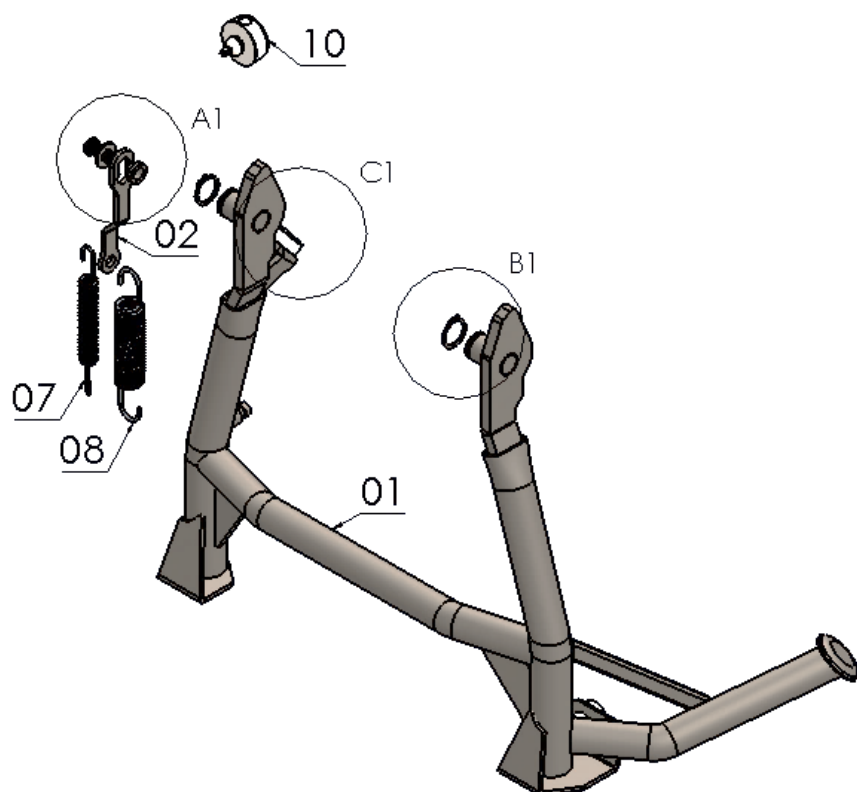
- 01-** Retire o suporte da pedaleira (lado esquerdo da moto, pedal de marcha), Fig. 01 e 02;
- 02-** Em seguida retire o suporte do cavalete lateral, Fig. 03;
- 03-** Retire o suporte da pedaleira lado direito (pedal de freio), Fig. 04;
- 04-** Posicione o cavalete central (item 01) nos pontos de fixação, Fig. 05;
- 05-** Insira o anel elástico (item 03), observe imagem detalhe A, Fig. 06;
- 06-** Instale o suporte de molas do cavalete central (item 02) no lado direito da motocicleta, inserindo o parafuso allen MA 08 x 20, arruela lisa e o espaçador (itens 04, 05, 06), Observe a imagem detalhe B, Fig. 07;
- 07-** Acrescente as molas (itens 07 e 08) junto ao suporte de molas e rebite de engate do cavalete central, é necessário que esteja recuado para facilitar o engate, Fig. 08, 09, 10;

Importante: A mola menor (item 07) deverá estar dentro da mola maior (item 08).

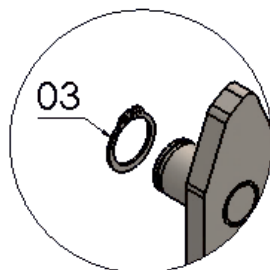
- 08-** Recoloque o suporte do cavalete lateral e o da pedaleira (lado esquerdo e direito);

Observação: dependendo da regulagem da suspensão e peso do motociclista o comportamento do cavalete poderá mudar seu funcionamento, a borracha batente (item 09) poderá ser substituída no cavalete central pela borracha batente maior (item 10) para melhor adequar a situação, Fig. 11.

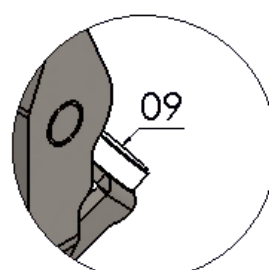
12299	Cavalete central p/ TRIUMPH TIGER 900 RALLY (preto fosco)
12393	Cavalete central p/ TRIUMPH TIGER 900 GT (preto fosco)
12440	Cavalete central p/ TRIUMPH TIGER 900 GT LOW (preto fosco)



DETALHE A1
ESCALA 1 : 1



DETALHE B1
ESCALA 1 : 1



DETALHE C1
ESCALA 1 : 1

Nº Item	Cód. Peça	Descrição	Quant.
01	-	Cavalete central p/ TRIUMPH TIGER 900 (corpo principal)	01
02	CACN-0288- (0028)	Suporte de mola cavalete central p/ TRIUMPH TIGER 900	01
03	1380	ANEL ELASTICO Externo 18	02
04	881	PARAF. CAB. ABAUL. ALLEN MA 08 - 1,25 X 20 INOX rosca total	01
05	105	Arruela lisa M8 (8,40 x 17,00 x 1,50 mm) ZB	01
06	-USI-0286- (0014)	Espaçador Ø Ext. 14,10 x Ø Int. 8,30 x Comp. 6,80 - cavalete central TRIUMPH TIGER 900	01
07	1459	MOLA P/ CAVALETE CENTRAL 1,80 MM - COMP. INT 109,00 MM	01
08	1460	MOLA P/ CAVALETE CENTRAL 2,25 MM - COMP. INT. 109,00 MM	01
09	697	BORRACHA REDONDA BATENTE	02
10	2014	BORRACHA REDONDA BATENTE CAVALETE CENTRAL TIGER 900	01

Imagem Meramente Ilustrativa

(Versão-01.2)

O produto está sujeito a alterações sem aviso prévio



IMPORTANTE

Por questões técnicas, segurança e garantia este produto deve ser instalado por pessoas especializadas. Não nos responsabilizamos por defeitos na montagem desta peça.

12299 – Cavalete central TRIUMPH TIGER 900 RALLY (preto fosco)

12393 – Cavalete central TRIUMPH TIGER 900 GT (preto fosco)

12440 – Cavalete central TRIUMPH TIGER 900 GT LOW (preto fosco)

Características:

- Produzido em tubo e chapa de aço carbono;
- Acabamento com pintura eletrostática pó preto texturizado fosco;
- Acompanha anel elástico, suporte de molas, molas, borracha p/ batente;
- Pessoas necessárias para instalação: 02;

Códigos:	12299	12393	12440
Massa do produto:	2,12 kg	2,00 kg	1,95 kg
Raio de giro:	335,0 mm	286,0 mm	262,0 mm



www.chapam.com.br

suportetecnico@chapam.com.br

