

MANUAL DE MONTAGEM

Observe a lista de descrição na página seguinte:

***Importante:** somente dê o aperto final com o conjunto todo pré-instalado.

01-Retire os parafusos que serão pontos de apoio para o protetor de motor e carenagem, sendo estes localizados, abaixo do paralama dianteiro (1), no suporte da pedaleira do passageiro (2) e no parafuso inferior da chapa de fixação do motor com o quadro (3), conforme figura 01;

02-Ponto de apoio 1: utilize arruela M6 e parafuso M6 x 25 (itens 07 e 08 – DETALHE C1), na parte superior do superior protetor, posicione o espaçador original da moto e fixe-o abaixo do paralama, conforme Fig. 02, 03 e 04;

03-Ponto de apoio 2: instale o protetor no parafuso inferior do suporte de pedaleira traseira, utilize parafuso M8 x 25 e arruela M8 (itens 04 e 05 – DETALHE B1), Fig. 05 e 06;

04-Ponto de apoio 3: alinhe a furação do protetor com a furação da chapa do motor, para fixar à moto use o parafuso sextavado 8 x 90, arruela lisa M8 e a porca travante (itens 03, 05 e 06 – DETALHE A1), Fig. 07;

05-Confira a posição e alinhamento dos mesmos e dê aperto final dos parafusos e porcas;

06-Monte as proteções plásticas (itens 09 e 10) e as pedaleiras especiais (item 11), Fig. 08.

10244	Protetor de motor e carenagem com pedaleiras HONDA XRE 190 (preto fosco)

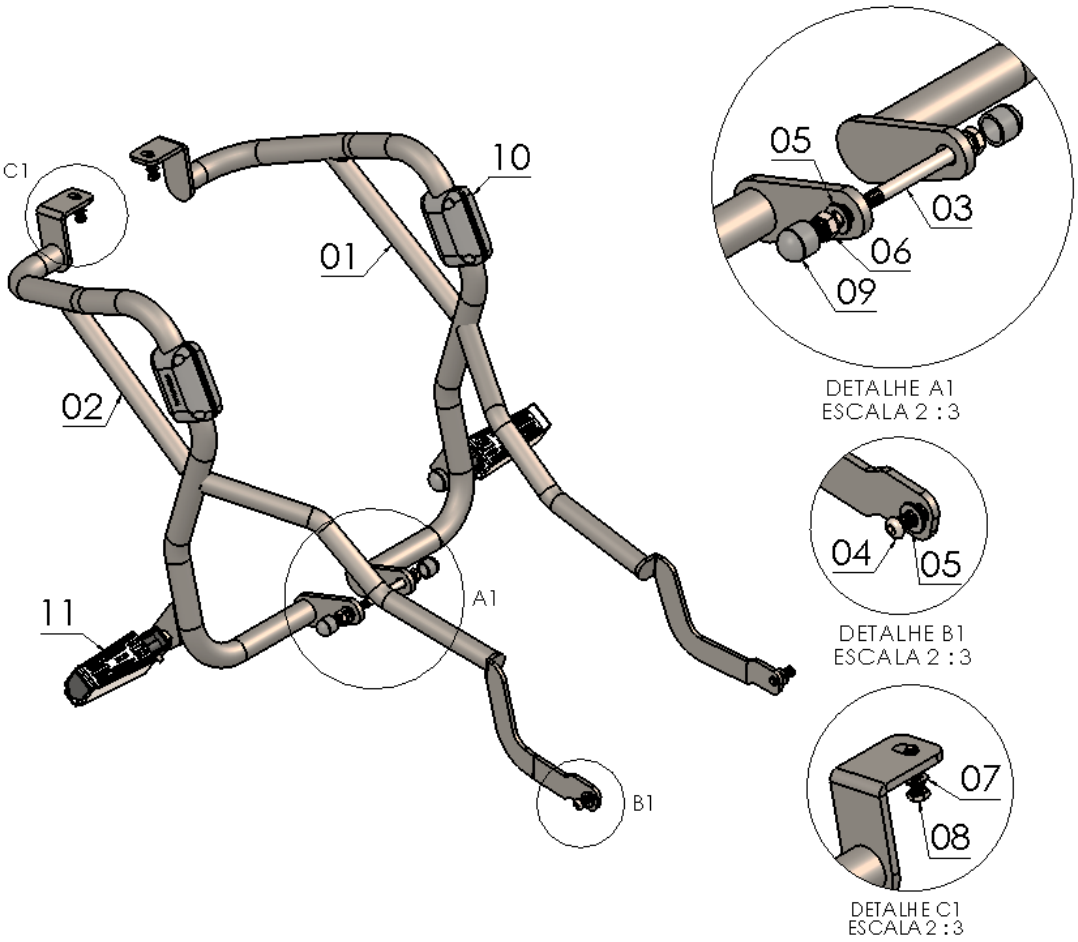

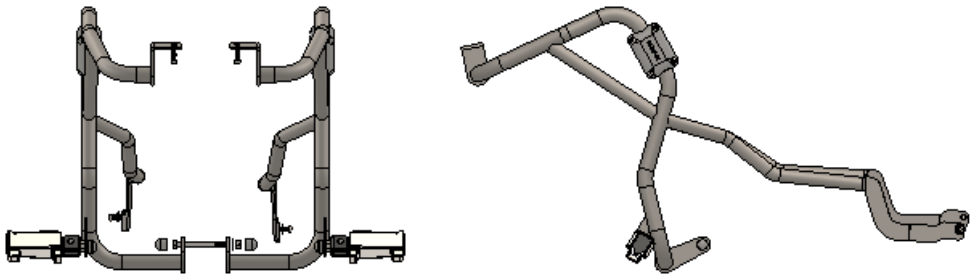

N° Item	Cód. Peça	Descrição	Quant.
01	-	Prot. de motor e carenagem p/ HONDA XRE 190 (lado direito)	01
02	-	Prot. de motor e carenagem p/ HONDA XRE 190 (lado esquerdo)	01
03	228	Parafuso sextavado MA 08 – 1,25 x 90 (rosca parcial)	01
04	1237	Parafuso abaulado MA 08 – 1,25 x 25 (rosca total)	02
05	105	Arruela lisa M8 (8,40 x 17,00 x 1,50 mm)	04
06	284	Porca sext. travante baixa M8 – 1,25	01
07	222	Arruela lisa M6 (6,4 x 12,5 x 1,2 mm)	02
08	2029	Parafuso sextavado MA 06 -1,25 x 25 (rosca total)	02
09	1396	Tampa plástica redonda M8	02
10	PP- (Duo)	Kit de proteção plástica (dupla lateral)	01
11	2668	Pedaleiras especiais para protetor dianteiro (par)	01

Imagem Meramente Ilustrativa

(Versão-01.3)

O produto está sujeito a alterações sem aviso prévio

IMPORTANTE
Por questões técnicas, segurança e garantia este produto deve ser instalado por pessoas especializadas. Não nos responsabilizamos por defeitos na montagem desta peça.

10244 – Protetor de motor e carenagem com pedaleiras para HONDA XRE 190 (preto fosco)

Características:

-Produzido em tubo chapa de aço carbono;

-Acabamento com pintura eletrostática pó preto fosco;

-Acompanha parafusos, arruelas, porcas e pedaleiras;

-Massa do produto aproximado: 5,30 kg;

-Pessoas necessárias para instalação: 2.

www.chapam.com.br

suportetecnico@chapam.com.br

Figura: 01

Figura: 02

Figura: 03



Figura: 04



Figura: 05