



Figura: 11

MANUAL DE MONTAGEM

Observe a lista de descrição na página seguinte:

***Importante: Somente dê o aperto final com o conjunto todo pré-instalado.**

01-Retire os bancos da motocicleta, com uma furadeira e broca com diâmetro 8 mm, faça dois furos nos ressaltos localizados abaixo do banco do passageiro, conforme figura 01;

02-Na furação anteriormente citada, posicione os espaçadores de compr. 38 mm (item 06) e na furação indicada pela seta as arruelas de 8 mm (item 07) e os espaçadores de compr. 9mm (item 08), indicados pela figura 02;

03-Posicione a chapa de reforço inferior do banco (item 05) na devida furação, e utilize os parafusos 8 x 40 (item 09) nos furos nas laterais da chapa de reforço, Fig. 03;

04-Abaixo do paralama utilize os espaçadores de comp. 14 mm (item 10) e os parafusos sext. 8 x 80 (item 11) e adicione as porcas travante 8 (item 12) para fixar o reforço central superior (item 04), Fig. 04 e 05;

05-Coloque os suportes de malas em suas respectivas laterais (itens 01 e 02). Primeiramente posicione o braço de sustentação (parte da borracha) no seu assento, localizado próximo a alça original da moto, Fig. 06;

06-Faça a união dos suportes laterais com o reforço central superior, utilizando do parafuso 8 x 20 (item 14) e porca travante (item 12), Fig. 07;

07-Utilize as arruelas de $\frac{1}{4}$ (item 15), arruela M5 (item 16) e o parafuso 5 x 16 (item 17) para prender a chapa de apoio no suporte de pedaleira do passageiro, Fig. 08;

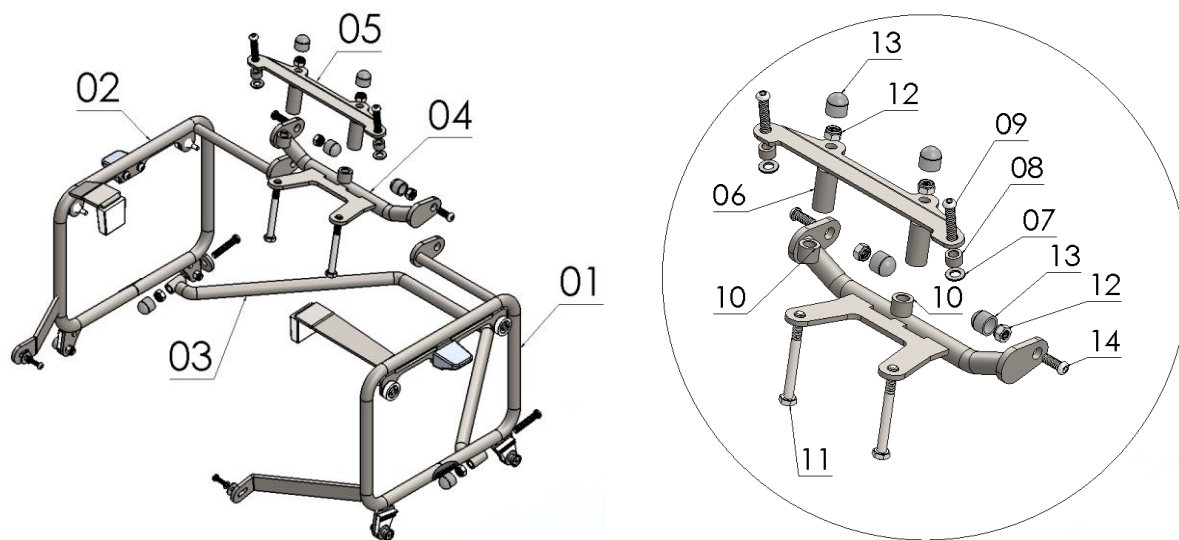
08-Acrescente ao conjunto o reforço central inferior (item 03), para fixar utilize os parafusos 8 x 40 (item 09) e as porcas travante M8 (item 12), Fig. 09;

09-Confira a posição e alinhamento dos mesmos e dê o aperto final dos parafusos e porcas;

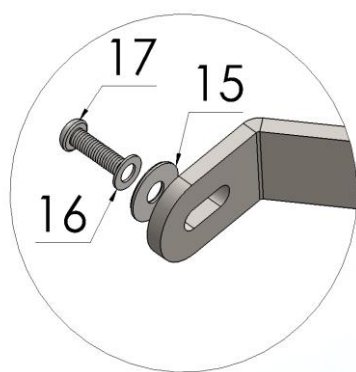
10-Instale as tampas plásticas de proteção (item 13), Fig. 10.

11049

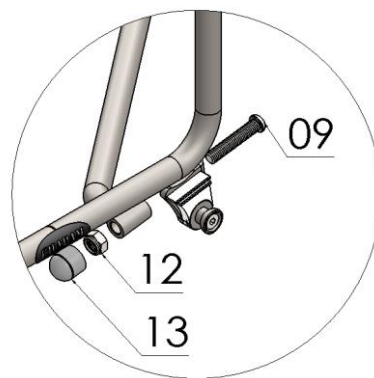
Suporte de malas laterais p/ HONDA CRF 1000L ÁFRICA TWIN (preto fosco)



DETALHE A



Detalhe B



Detalhe C

Nº Item	Cód. Peça	Descrição	Quant.
01	-	Suporte de mala lateral (esquerdo)	01
02	-	Suporte de mala lateral (direito)	01
03	-	Reforço central (inferior) suporte de malas laterais	01
04	-	Reforço central (superior) suporte de malas laterais África Twin	01
05	ACBA-0630-(0003)	Chapa reforço do banco sup. de malas laterais África Twin	01
06	-USI-1781- (0015)	Espaçador Ø Ext. 17,90 x Ø Int. 10,60 x Comp. 38,00	02
07	105	Arruela lisa M8 (8,40 x 17,00 x 1,50 mm) ZB	02
08	-USI-0286- (0001)	Espaçador Ø Ext. 14,10 x Ø Int. 8,30 x Comp. 9,00	02
09	1331	PARAF. CAB. ABAUL. ALLEN MA 08 -1,25 X 40 rosca total	04
10	-USI-1781- (0004)	Espaçador Ø Ext. 17,90 x Ø Int. 10,60 x Comp. 14,00	02
11	1879	PARAF. SEXTAVADO MA 08 - 1,25 X 80 (rosca parcial)	02
12	284	PORCA SEXT.TRAV. BAIXA M 8 X 1,25	06
13	1396	TAMPA PLASTICA REDONDA M8	06
14	1306	PARAF. CAB. ABAUL. ALLEN MA 08 - 1,25 X 20 rosca total	02
15	1401	Arruela lisa 1/4 (6,4 x 17 x 1.2)	02
16	1647	Arruela lisa M5 INOX	02
17	1810	PARAF. CAB. ABAUL. ALLEN MA 05 - 0,80 X 16 INOX rosca total	02

Imagem Meramente Ilustrativa

(Versão-02.0)

O produto está sujeito a alterações sem aviso prévio

**IMPORTANTE**

Por questões técnicas, segurança e garantia este produto deve ser instalado por pessoas especializadas. Não nos responsabilizamos por defeitos na montagem desta peça.

**11049 – Suporte de malas laterais p/
HONDA CRF 1000L ÁFRICA TWIN (preto fosco)**

Características:

- Produzido em tubo e chapa de aço carbono;
- Acabamento com pintura eletrostática pó preto fosco;
- Acompanha parafusos, porcas, espaçadores e tampas plásticas;
- Massa do produto aproximado: 4,5 kg;
- Pessoas necessárias para instalação: 02.



www.chapam.com.br

suportetecnico@chapam.com.br

