MANUAL DE MONTAGEM

Observe a lista de descrição na página seguinte:

***Importante:** Somente dê o aperto final com o conjunto todo pré-instalado.

01-Identifique os pontos de fixação do bagageiro, localizados abaixo da parte central do banco da motocicleta, Fig. 01 e 02;

02-Instale as chapas formato “L” (item 04), em sua fixação utilize o espaçador de comprimento 12 milímetros e parafuso M8 x 30 (itens 09 e 10), Fig. 03 e 04;

03-Posicione a furação do bagageiro pré-montado (itens 01, 02 e 03), nas laterais das chapas “L”, instaladas no procedimento anterior. Para fixar utilize parafuso M8 x 25 e porca travante M8 (itens 07 e 08), Fig. 05 e 06;

04- Confira a posição e alinhamento dos mesmos e dê aperto final dos parafusos e porcas;

11599	Bagageiro mod. chapa p/ YAMAHA MT-09 2014-2020 (preto fosco)

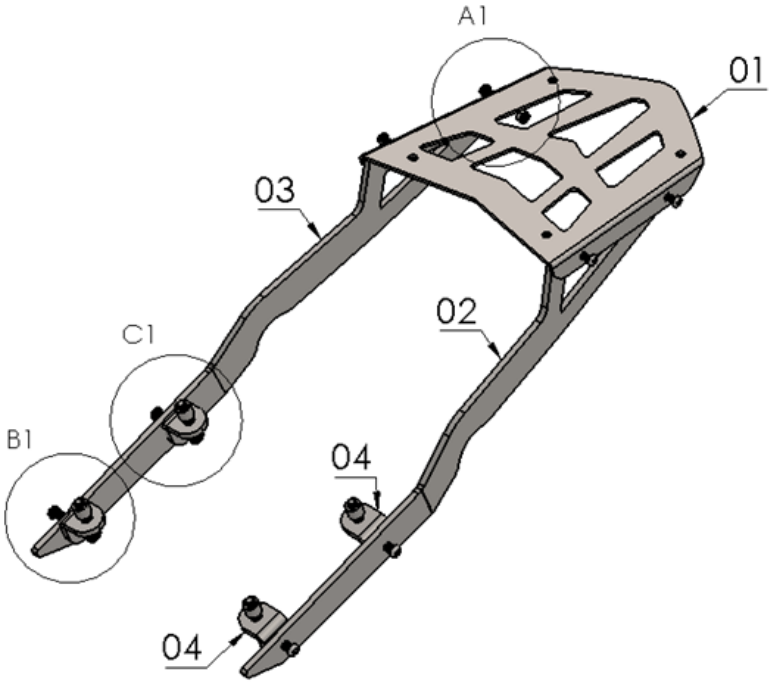

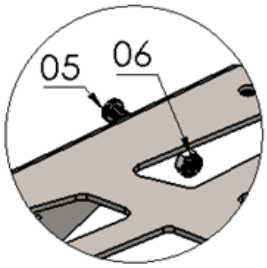

DETALHE A1
ESCALA 2 : 5

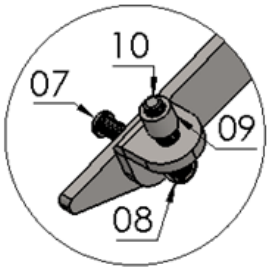

DETALHE B1
ESCALA 2 : 5

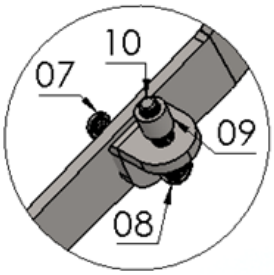

DETALHE C1
ESCALA 2 : 5

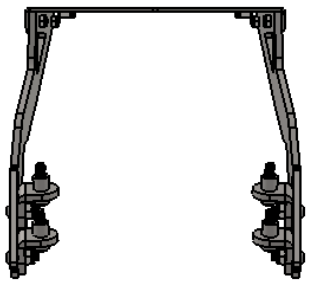

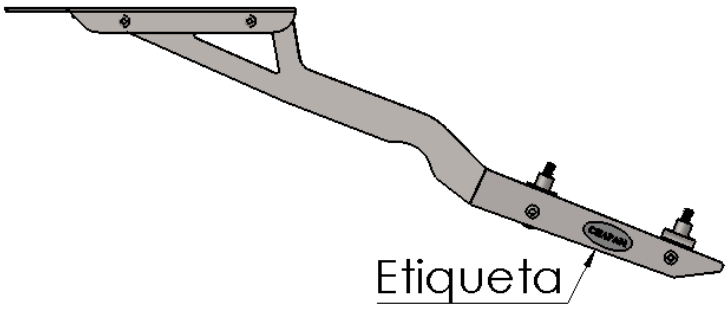

N° Item	Cód. Peça	Descrição	Quant.
01	ALBA-0288- (0001)	BAGAGEIRO MOD. CHAPA P/ YAMAHA XT 660 R E YAMAHA MT-09	**01**
02	ALBA-1617- (0002) LE	LATERAL ESQUERDA BAGAGEIRO YAMAHA MT-09 2014/2020	**01**
03	ALBA-1617- (0002) LD	LATERAL DIREITA BAGAGEIRO YAMAHA MT-09 2014/2020	**01**
04	ALBA-1617- (0001)	CHAPA FIXADORA "L" P/ BAGAGEIRO MOD. CHAPA	**04**
05	1644	PARAF. CAB. ABAUL. ALLEN MA 06 - 1,00 X 16 INOX rosca total	**04**
06	381	PORCA SEXT.TRAV. BAIXA M6 - 1,0	**04**
07	1907	PARAF. CAB. ABAUL. ALLEN MA 08 - 1,25 X 25 INOX rosca total	**04**
08	284	PORCA SEXT.TRAV. BAIXA M 8 X 1,25	**04**
09	-USI-0286- (0002)	ESPAÇADOR Ø EXT. 14,10 X Ø INT. 8,30 X COMP. 12,00	**04**
10	1912	PARAF. CAB. CILIND. ALLEN MA 08 - 1,25 X 30 INOX rosca total	**04**

Imagem Meramente Ilustrativa

(Versão-01)

O produto está sujeito a alterações sem aviso prévio

IMPORTANTE
Por questões técnicas, segurança e garantia este produto deve ser instalado por pessoas especializadas. Não nos responsabilizamos por defeitos na montagem desta peça.

11599 – Bagageiro mod. chapa p/

YAMAHA MT-09 2014-2020 (preto fosco)

Características:

-Produzido em chapa de aço carbono;

-Acabamento com pintura eletrostática pó preto fosco;

-Acompanha parafusos, porcas e espaçadores;

-Massa do produto aproximado: 3,36 kg;

-Pessoas necessárias para instalação: 1.

www.chapam.com.br

suportetecnico@chapam.com.br

Figura: 01

Figura: 02

Figura: 03



Figura: 04



Figura: 05



Figura: 06



Figura: 07

Figura: 08