

MANUAL DE MONTAGEM

***Importante:** somente dê o aperto final com o conjunto todo pré-instalado.

Observe a lista de descrição na página seguinte:

01-Retire as laterais plásticas do tanque, conforme fig. 01 e 02;

02-Retirar os parafusos que fixam o motor ao quadro, sendo que o parafuso superior será reutilizado na montagem final do protetor **(IMPORTANTE**: **não retirar os quatro parafusos ao mesmo tempo, remova de um lado e após uma lateral do protetor estar instalado, deve-se retirar os parafusos do lado oposto)**. Fig. 03 e 04;

OBS: Deslocar a borracha para cima (figura 05) que envolve a mangueira do radiador para que a mesma não entre em contato com o protetor.

03-Montar o suporte frontal de fixação (item n° 03) do protetor, utilizando os parafusos cabeça abaulada 8 x 45, arruelas M8 e porca travante M8 (item n° 07, 10 e 12), conforme fig. 06 e 07;

04-Instalar primeiramente as laterais (item n° 01 e 02) do protetor de motor, na parte superior utilizando o parafuso original anteriormente citado, e na parte inferior utilizando o parafuso sextavado 10 x 50 e arruela M10 (item n° 08) conforme fig. 08;

05-Na parte frontal unir os protetores laterais (item n° 01 e 02) com suporte frontal de fixação central (item n° 03), utilizando o espaçador Ø Ext. 17.95 x Ø Int. 10,60 x Comp. 24,00 (item n° 06) e o parafuso sextavado 8 x 60, arruela M8 e porca travante M8 (item n° 09, 10 e 12) fig. 09 e 10;

06-Montar proteções plásticas (item n° 05, 13 e 14) e as pedaleiras especiais (item n° 04).

11824	Protetor de Motor e Carenagem com Pedaleiras para HONDA CB 500 x mod. 2014-2019 envolvente (preto fosco)

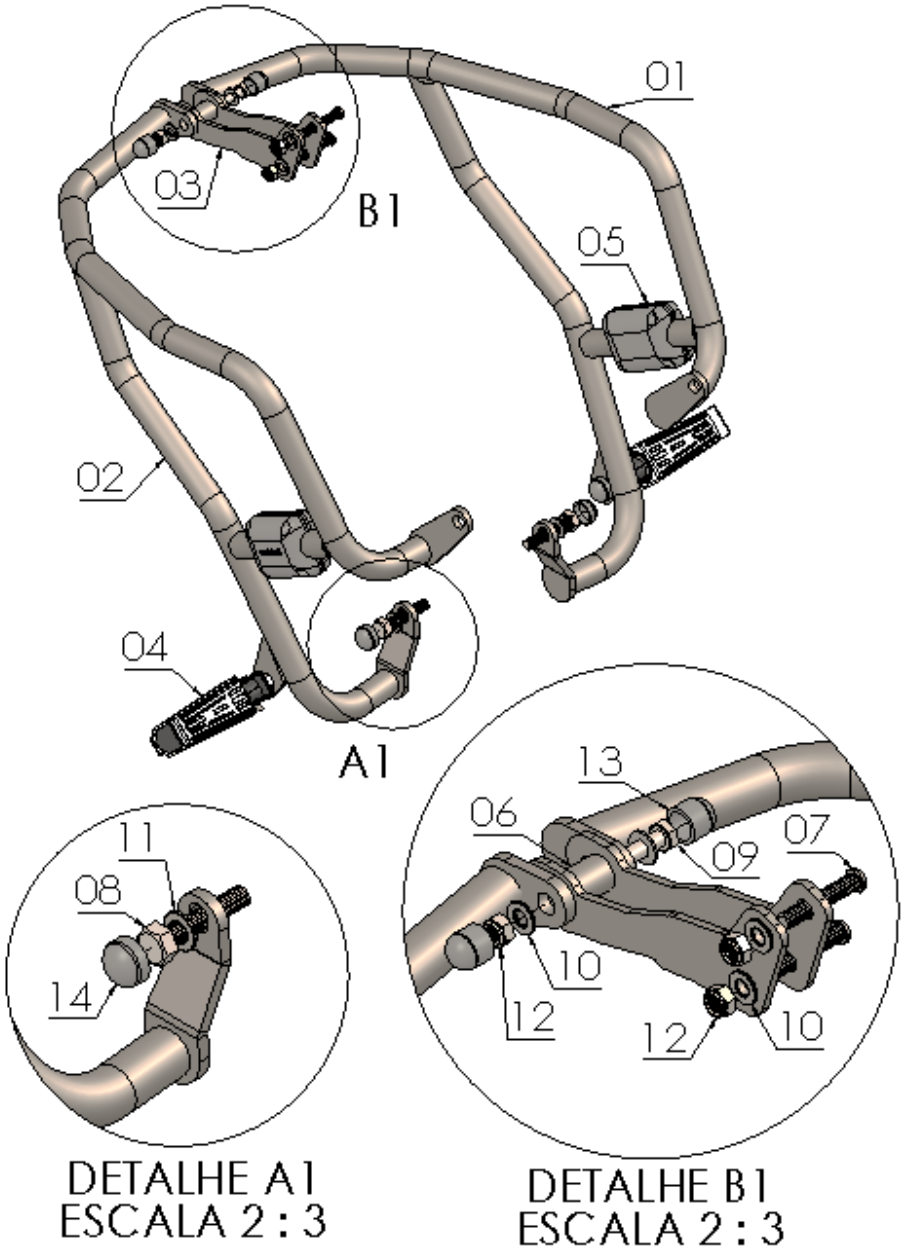

N° Item	Cód. Peça	Descrição	Quant.
01	-	Prot. De motor e carenagem mod. Envolvente p/ HONDA CB 500 X (lado direito)	01
02	-	Prot. De motor e carenagem mod. Envolvente p/ HONDA CB 500 X (lado esquerdo)	01
03	PRDI-0630- (0018)	Suporte dianteiro central p/ prot. De motor e carenagem HONDA CB 500 X	02
04	2668	Par de pedaleiras especiais p/ protetor dianteiro	01
05	PP-(Duo)	Kit de proteção plástica p/ protetor de motor e carenagem (dupla lateral)	01
06	USI-1781- (0010)	Espaçador Ø Ext. 17,90 x Ø Int. 10,60 x Comp. 24,00	01
07	1893	Parafuso cabeça abaulada MA 08-1,25 x 45 INOX (rosca total)	02
08	1806	Parafuso sextavado MB 10-1,25 x 50 (Rosca total)	02
09	331	Parafuso sextavado MA 08-1,25 x 60 (rosca parcial)	01
10	105	Arruela lisa M8	06
11	1297	Arruela lisa M10	02
12	284	Porca sextavada travante baixa MA 08-1,25	03
13	1396	Tampa plástica redonda M8	02
14	1339	Tampa plástica redonda M10	02

Imagem Meramente Ilustrativa
(Versão-02.3)

O produto está sujeito a alterações sem aviso prévio

IMPORTANTE
Por questões técnicas, segurança e garantia este produto deve ser instalado por pessoas especializadas. Não nos responsabilizamos por defeitos na montagem desta peça.

11824 – Protetor de Motor e Carenagem com Pedaleiras para HONDA CB 500 x mod. 2014-2019 envolvente (preto fosco)

Características:

-Produzido em tubo redondo de aço carbono;

-Acabamento com pintura eletrostática pó preto fosco;

-Acompanha parafusos, arruelas, porcas, tampas plásticas e pedaleiras;

-Massa aproximada do produto: 5,5 kg.

-Pessoas necessárias para instalação: 2.



www.chapam.com.br

suportetecnico@chapam.com.br

Figura: 01


Figura: 02


Figura: 03


Figura: 04


Figura: 05


Figura: 06

Figura: 07

Figura: 08