



## MANUAL DE MONTAGEM

Observe a lista de descrição na página seguinte:

**\*Importante:** Somente dê o aperto final com o conjunto todo pré-instalado.

**01-**Instale a chapa suporte de bauleto (item 05), primeiramente posicione os espaçadores abaixo da chapa, colocando os maiores (item 07) atrás e os menores (item 08) na frente, em seguida os parafusos allen M8 x 50 (item 06) conforme figura de detalhe A, Fig. 01 e 02;

**02-**Identifique os pontos de fixação dos afastadores, localizados na lateral da chapa suporte e abaixo do para lama traseiro, Fig. 03 e 04;

**03-**Posicione o afastador de alforje direito (item 02), fixe primeiramente a haste inferior, inserindo a arruela lisa M8 e parafuso cilíndrico M8 x 20 mm (itens 09, 10), observe a figura detalhe B e Fig. 05 e 06;

**04-**Unir a chapa para bauleto (item 05) com o lateral correspondente do afastador, utilize o parafuso abaulado M8 x 20 mm, arruela lisa M8 e porca travante M8 (itens 11, 09 e 12), observe a figura de detalhe C, Fig. 06;

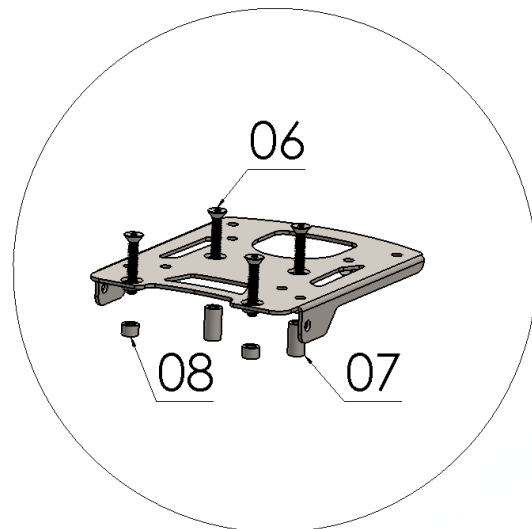
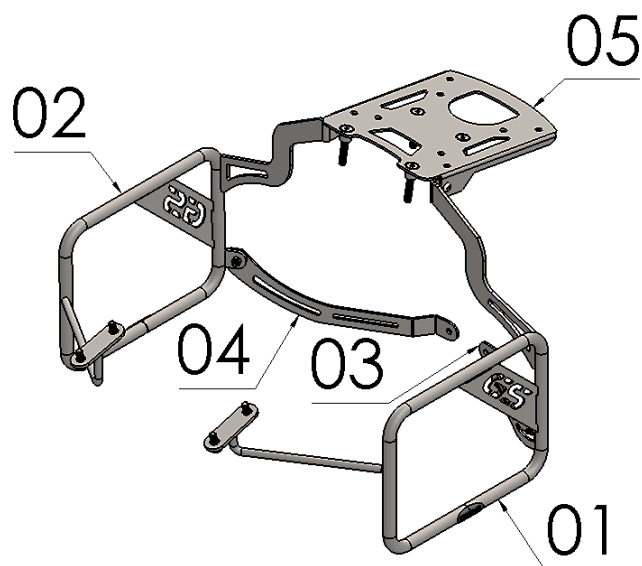
**05-** Repita os processos anteriores, para o afastador de alforje esquerdo (item 01);

**06-**Instale o reforço central (itens 03 e 04), primeiramente fixar junto ao afastador de alforje inserindo a arruela lisa 6 mm, o parafuso allen M6 x 20 mm e porca travante M6 (itens 13, 14 e 15), conforme a figura de detalhe D e Fig. 07;

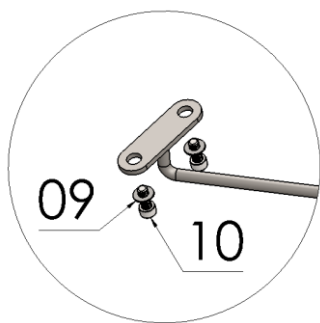
**07-**Por fim fixar o reforço central junto ao suporte da placa da motocicleta, adicionando a arruela lisa 6 mm (item 13), conforme figura de detalhe E, Fig. 08;

**08-**Confira a posição e alinhamento, e dê o aperto final dos parafusos e porcas.

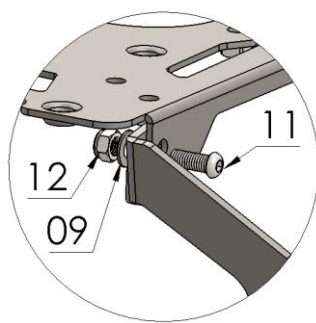
8277

Chapa p/ bauleto com afastador de alforge p/  
BMW F 700 GS/ F 800 GS (preto fosco)

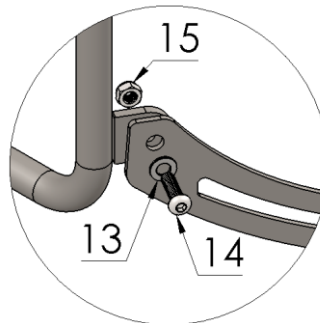
Detalhe A



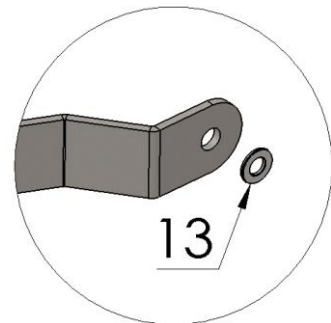
Detalhe B



Detalhe C



Detalhe D



Detalhe E

Nº Item	Cód. Peça	Descrição	Quant.
01	-	Afastador de alforge (esquerdo)	01
02	-	Afastador de alforge (direito)	01
03	ACBA-0288- (0068) LE	Reforço central inferior esquerdo Afastador de alforge	01
04	ACBA-0288- (0068) LD	Reforço central inferior direito Afastador de alforge	01
05	ACBA-0288- (0032)	CHAPA SUPORTE DE BAULETO P/ BMW F 700 GS/ F 800 GS	01
06	1827	PARAF. CAB. CHATA ALLEN MA 08 - 1,25 X 50 (ROSCA TOTAL)	04
07	-USI-0286- (0009)	ESPAÇADOR Ø EXT. 14,10 X Ø INT. 8,30 X COMP. 27,00	02
08	-USI-0286- (0001)	ESPAÇADOR Ø EXT. 14,10 X Ø INT. 8,30 X COMP. 9,00	02
09	105	ARRUELA LISA M8 (8,40 X 17,00 X 1,50 mm) ZB	06
10	1687	PARAF. CAB. CILIND. ALLEN MA 08 - 1,25 X 20 rosca total	04
11	1306	PARAF. CAB. ABAUL. ALLEN MA 08 - 1,25 X 20 AÇO ROSCA TOTAL	02
12	284	PORCA SEXT.TRAV. BAIXA M 8 X 1,25 ZB	02
13	222	ARRUELA LISA 6,00 MM ZB (6,40 X 12,5 X 1,20)	04
14	1328	PARAF. CAB. ABAUL. ALLEN MA 06 - 1,00 X 20 ROSCA TOTAL	02
15	381	PORCA SEXT.TRAV. BAIXA M6 - 1,0 -ZB	02

Imagem Meramente Ilustrativa

(Versão-01)

O produto está sujeito a alterações sem aviso prévio



## 8277– Chapa p/ bauleto com afastador de alforge p/ BMW F 700 GS/ F 800 GS (preto fosco)

Características:

- Produzido em tubo e chapa de aço carbono;
- Acabamento com pintura eletrostática pó preto fosco;
- Acompanha chapa para bauleto, reforço, parafusos, arruelas, porcas e espaçadores;
- Massa do produto aproximado: 3,8 kg;
- Pessoas necessárias para instalação: 02.



[www.chapam.com.br](http://www.chapam.com.br)

[suportetecnico@chapam.com.br](mailto:suportetecnico@chapam.com.br)



