

Figura: 09



Figura: 10



Figura: 11



Figura: 12



## MANUAL DE MONTAGEM

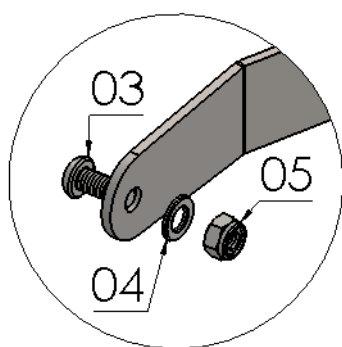
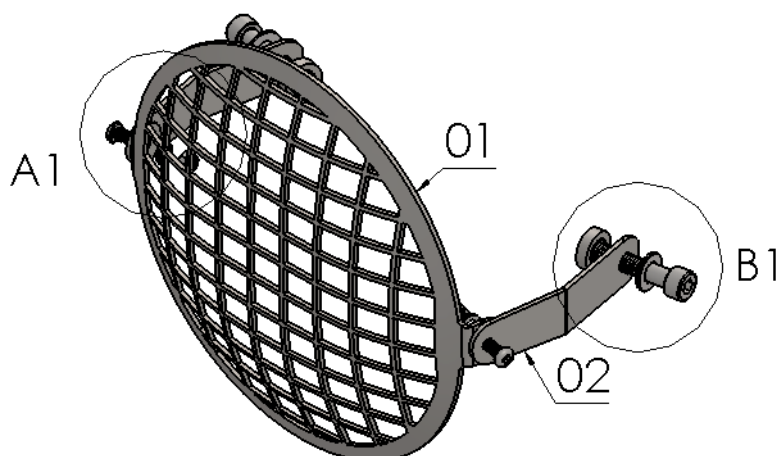
Observe a lista de descrição na página seguinte:

**\*Importante:** Somente dê o aperto final com o conjunto todo pré-instalado.

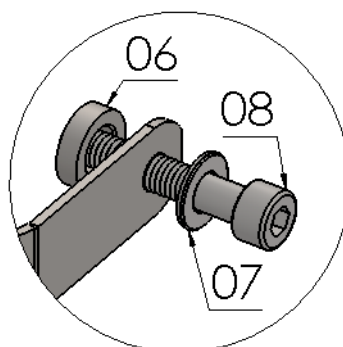
- 01-**Identifique os pontos de apoio da proteção, localizados na lateral do farol, Fig. 01;
- 02-**Retire o parafuso que prende umas das laterais do farol, não se deve retirar os dois parafusos dos dois lados ao mesmo tempo, pois o farol irá ficar sem fixação, Fig. 02;
- 03-**Faça a montagem da haste (item 02), utilize o espaçador, arruela M8 e parafuso M8 x 45 (itens 06, 07 e 08 – DETALHE B1), Fig. 03 e 04;
- 04-**Após a primeira lateral instalada, repita os procedimentos 02 e 03 no lado oposto, Fig. 05 e 06;
- 05-**Faça a união das hastes com o protetor de farol (item 01), utilize parafuso M5 x 12, arruela M5 e porca travante M5 (itens 03, 04 e 05 – DETALHE A1), Fig. 07, 08 e 09;
- 06-**Faça a regulagem da posição do farol, confira a posição e alinhamento dos mesmos e dê aperto final dos parafusos e porcas, Fig. 10;

14123


Protetor de farol grade  
ROYAL ENFIELD SCRAM 411 2023+ (preto fosco)



DETALHE A1  
ESCALA 1 : 1



DETALHE B1  
ESCALA 1 : 1



Nº Item	Cód. Peça	Descrição	Quant.
01	PRFA-0215- (0031)	Protetor de farol grade ROYAL ENFIELD SCRAM 411 (corpo principal)	01
02	PRFA-0215- (0032)	Haste protetor de farol grade ROYAL ENFIELD SCRAM 411 2023+	02
03	1641	PARAF. CAB. ABAUL. ALLEN MA 05 - 0,80 X 12 INOX rosca total	02
04	1647	Arruela lisa M5 INOX	02
05	1636	PORCA SEXT.TRAV. BAIXA COM NYLON M 5 - 0,8 INOX	02
06	-USI-1781- (0001)	Espaçador Ø Ext. 17,90 x Ø Int. 10,60 x Comp. 5,00	02
07	105	Arruela lisa M8 (8,40 x 17,00 x 1,50 mm)	02
08	1943	PARAF. CAB. CILIND. ALLEN MA 08 - 1,25 X 45 INOX (rosca parcial)	02

Imagem Meramente Ilustrativa

(Versão-01.)

O produto está sujeito a alterações sem aviso prévio



## 14123 – Protetor de farol grade

### ROYAL ENFIELD SCRAM 411 2023+ (preto fosco)

Características:

- Produzido em chapa de aço carbono;
- Acabamento com pintura eletrostática pó preto fosco;
- Acompanha parafusos, porcas e arruelas;
- Massa do produto aproximado: 0,316 kg;
- Pessoas necessárias para instalação: 1.



[www.chapam.com.br](http://www.chapam.com.br)

[suportetecnico@chapam.com.br](mailto:suportetecnico@chapam.com.br)

